

శ్రీ షణ్ముఖేశ్వరి కేరిర్ గైడెన్స్ సెంటర్

అత్యంత సులభ పద్ధతుల్లో ఇంగ్లీష్ గ్రామర్ నేర్చుకోండి !

(విద్యార్థులు స్వతహాగా ఇంగ్లీష్ నేర్చుకోవడానికి
గైడ్ కమ్ వర్క్ బుక్ గా రూపొందించబడింది)



వి.జి. భవని, B.Tech.,

ఇంగ్లీష్ గ్రామర్ నేర్చుకోండి !

అత్యంత సులభ పద్ధతుల్లో ఇంగ్లీష్ గ్రామర్ నేర్చుకోండి!

(విద్యార్థులు స్వతహాగా ఇంగ్లీష్ నేర్చుకోవడానికి గైడ్ కమ్ వర్క్బుక్ గా రూపొందించబడింది)

రచన:

వి.జి. భవాని, B.Tech.,

ప్రచురణ :



శ్రీమదులభ సాహిత్య

డోర్. నెం. 28-3-49, సంజీవయ్య కాలనీ,
అరండల్ పేట, విజయవాడ - 520 002

ENGLISH GRAMMER NERCHUKONDI !

Written by :

V.G. BHAVANI, B.Tech.,

Vijayawada - 3

© PUBLISHER

Ist Edition :

December, 2005

IInd Edition :

December, 2014

Price : **60/-**

Cover Design & Type Setting :

Madhulatha Graphics, Vijayawada-2

Printed At :

Vijaysanthi Offset Printers

VIJAYAWADA-2.

Published by :

Sree Madhulatha Publications

28-3-49, Sanjeevaiah Colony,

Arundalpet, Vijayawada - 520 002

Ph : 2434320 (O) Cell : 94401 72936

ముందుమాట

ఇంగ్లీష్ భాష ప్రాధాన్యత నానాటికీ ప్రపంచ దేశాలన్నింటిలో బాగా పెరిగిపోతోంది. అందుకు కారణం - ముఖ్యంగా విద్యావిధానాలలో ఎన్నో గణనీయమైన మార్పులు రావడం. ఏ రంగానికి సంబంధించిన అంశమైనా చర్చించాలన్నా, బోధించాలన్నా - అది అందరికీ అర్థం కావాలంటే ఇంగ్లీష్ లోనే సాధ్యం అవుతుంది.

ఇంగ్లీష్ భాష చాలా కష్టం, అదొక మహాసముద్రం వంటిదని చాలామంది - అపోహపడుతుంటారు. బాగా అర్థం చేసుకోగలిగితే - ఇంగ్లీష్ అంత సులువైన భాష మరొకటిలేదు.

ఇంగ్లీష్ అక్షరాలు కేవలం ఇరవై ఆరు మాత్రమే. భాషకు అవసరమైన వ్యాకరణ సూత్రాలు - భాషాభాగాలు చాలా క్లుప్తంగా భాషను వివరించేవి. వాటిని సునిశితంగా సాధనచేస్తే - ఇంగ్లీష్ భాషను ఎవరైనా నేర్చుకోవచ్చును.

అయితే... నేర్చుకునే విషయంలో అందరికీ దాని మీద కొంత అవగాహన వుండాలి. “మా పోస్ట్ కోర్స్ ద్వారా మీరు ఇంగ్లీష్ వెంటనే మాట్లాడేస్తారు - ఇరవై నాలుగంటల్లో ఇంగ్లీష్ నేర్పించేస్తాం” అనే ప్రకటనలు చాలా మందిలో ఆశలు రేపుతూ, వాళ్ళ ఆశలను అడియాశలను చేస్తున్నాయి. అటువంటి ప్రలోభాలకు లొంగకుండా - సరైన విధానాలలో గ్రామర్ తో సహా ఇంగ్లీష్ నేర్చుకుంటూనే అది సరైన మార్గదర్శకమవుతుంది.

ఏ భాషలోనైనా గ్రామర్ లేకుండా ఒక్క వాక్యం మాట్లాడలేము - ఒక్క విషయం వ్రాయలేము. కాబట్టి - ఏ భాషకైనా వ్యాకరణ విశేషాల్ని తెలుసుకోవాలి.

ఈ పుస్తకంలో - ఇంగ్లీషు భాషా భాగాలను పూర్తిగా వివరిస్తూ - మనం నిత్యజీవితంలో మాట్లాడటానికి గానీ, వ్రాయడానికి గానీ, ఉపయోగించే వ్యాకరణాన్ని చేర్చి వివరించడం జరిగింది. శ్రద్ధతో సాధన చేయగలరు.

- పబ్లిషర్స్

విషయ సూచిక

వ. నెం.

విషయం

పేజీ. నెం.

1. ఇంగ్లీష్ గ్రామర్ నేర్చుకోండి
2. భాషా భాగములు : 1. నామవాచకం
 2. సర్వనామం
 3. విశేషణం
 4. క్రియ
 5. క్రియా విశేషణం
 6. విభక్తి
 7. సముచ్చయం
 8. ఆశ్చర్యార్థకం
3. చూపించు విశేషణములు
4. వాక్య నిర్మాణములు
5. గ్రామర్ :
 1. are / is / are లను ఉపయోగించుట
 2. ప్రశ్నా వాక్యాలలో are / is / are ఉపయోగించుట
 3. I am doing
 4. చేస్తూ వున్నా are you doing
 5. I do / work / like మొదలైనవి
 6. I don't
 7. Do you ... ?
 8. I am doing and I do
 9. I have ... / I've got
 10. Was / Were లను ఉపయోగించుట
 11. Worked / Got / Went
 12. I didn't ... did you... ?
 13. I was doing ?
 14. I was doing ? I did
 15. I have done
 16. Have you ever...?
 17. I have done & I did
 18. Be / have / do
 19. Regular and Irregular verbs
 20. I used to ... ఉపయోగించుట
 21. What are you doing tomorrow?
 22. I'm going to
 23. Will / Shall ఉపయోగించుట
 24. Should ఉపయోగించుట
 25. I have to ... ఉపయోగించుట
 26. Would you like ...? I'd like ... ఉపయోగించుట
 27. There is, There are ... ఉపయోగించుట
6. జవాబులు

అత్యంత సులభ పద్ధతుల్లో ఇంగ్లీష్ గ్రామర్ నేర్చుకోండి!

(విద్యార్థులు స్వతహాగా ఇంగ్లీష్ నేర్చుకోవడానికి గైడ్ కమ్ వర్క్ బుక్ గా రూపొందించబడింది)

ఇంగ్లీష్ భాష ప్రపంచ భాషగా ప్రఖ్యాతి గాంచింది. మాతృభాష ఏదైనా, ఏ ప్రాంతాలవారైనా ఇంగ్లీష్ కు అత్యంత ప్రాధాన్యత నిస్తారు. అందుకే ప్రపంచ దేశాలన్నిటిలో ఇంగ్లీష్ భాషకో ప్రత్యేకత వుంది. మనదేశంలోనే కాదు... ప్రపంచ దేశాలలో నలుమూలలకు ఎక్కడికి వెళ్ళినా కొంతయినా ఇంగ్లీష్ మాట్లాడటం, అర్థం చేసుకోవడం వస్తే చాలు. వారి వ్యవహారాలు సులువుగా జరిగిపోతాయి.

ఇంగ్లీష్ భాషను చక్కగా మాట్లాడే వారిని మనదేశమే కాదు... ప్రపంచ దేశాలన్నీ గౌరవిస్తాయి.

అసలు... నాగరికతకు, ఒక భాష అంటూ పుట్టడానికి, శ్రీకారం చుట్టింది భారత భూమి మీదే. ప్రపంచలోనే ప్రథమ భాష సంస్కృతం. ఈ భాష ఎక్కువగా తాళపత్రాలకు, శిలల మీదనే నిలిచిపోయింది. సంస్కృతం నుండి అన్ని ప్రాంతీయ భాషలు పుట్టాయి. వాటిలో హిందీ భాష భారతదేశంలో ఎక్కువగా మాట్లాడే భాష అయింది.

అయినా... మనదేశాన్ని బ్రిటీష్ వారు చాలా కాలంపాటు పాలించడంతో... మనదేశంలో ప్రధాన భాష ఇంగ్లీష్ అయ్యింది. ఆ ప్రభావం ఇంకా మనదేశంలో కొనసాగుతూనే వుంది. సాగుతోంది కూడా!

మన దేశంలో ఎలాంటి కమ్యూనికేషన్ కి అయినా ప్రధానంగా ఇంగ్లీష్ కొనసాగుతూనే వుంది. ఇంగ్లీష్ మీడియం చదువులకే ఇవాళ ఎక్కువ ప్రాధాన్యత వుంది. పై చదువులకు ఇంగ్లీష్ భాష తప్పనిసరి అవుతుంది. కాబట్టి ప్రతి విద్యార్థి, విద్యార్థిని తప్పనిసరిగా ఇంగ్లీష్ బాగా నేర్చుకోవాలి.

పోస్టల్ కరస్పాండెన్స్ ద్వారా స్పౌకెన్ ఇంగ్లీష్ కోర్సులు చాలా పుట్టుకొచ్చాయి... ఆఖరికి గంటల్లో ఇంగ్లీష్ నేర్పుతాం అనే సంస్థలు కూడా పుట్టగొడుగుల్లా పుట్టుకొచ్చాయి. ఇవి కేవలం ప్రకటనలతోనూ, కబుర్లతోనూ డబ్బు చేసుకోవడం తప్పితే - విద్యార్థులకు ఎలాంటి ప్రయోజనం లేదు.

ప్రతి స్కూల్ లోనూ ఒక స్థాయి వరకూ ఇంగ్లీష్ భాష నేర్పుతారు. ఆ ప్రాథమిక అవగాహనతో అక్కడ నుండి ఎవరిమటుకువారు స్వంతంగా బాగా ఇంగ్లీష్ నేర్చుకోవాలనే అభిలాష కలిగి వుండి, బాగా ప్రాక్టీస్ చేయాలి.

ఏ భాషనైనా అర్థవంతంగా మాట్లాడటానికి గానీ, వ్రాయడానికి గానీ వ్యాకరణం తప్పనిసరి. ఈ వ్యాకరణాన్నే ఇంగ్లీష్‌లో Grammer అనడం జరుగుతుంది. గ్రామర్‌తో సంబంధం లేకుండా ఇంగ్లీష్ నేర్పించేస్తాం అంటే - తాడు లేకుండా బొంగరాన్ని తిప్పేస్తాం అని మభ్యపెట్టడమే!

ఇంగ్లీష్ గ్రామర్ అంటే మహాసముద్రం వంటిదనే అభిప్రాయం చాలా మందిలో వుంటుంది. విద్యార్థులు ముందుగా ఈ అభిప్రాయాన్ని, భయాల్ని విడిచిపెట్టాలి. ఒక క్రమపద్ధతిలో బాగా ప్రాక్టీస్ చేస్తూ... అర్థం చేసుకుంటూ వుంటే గ్రామర్ ఎంత సులువో క్రమక్రమంగా మీకే అర్థం అవుతుంది.

కొన్ని మాటలు కలిస్తే ఒక వాక్యం అవుతుంది. ఆ మాటలను సరైన అర్థాన్నిచ్చేటట్లు కలపడానికి ఉపయోగపడేదే గ్రామర్. ఈ గ్రామర్ గురించి ముందుగా కొంత ప్రాథమిక అవగాహనను పెంపొందించుకోవాలి.

భాషా భాగములు PARTS OF SPEECH

ఇంగ్లీష్ బాగా నేర్చుకోవడానికి 'భాషాభాగము'ల గురించి క్షుణ్ణంగా తెలుసుకోవడం చాలా ముఖ్యం. భాషా భాగములనే PARTS OF SPEECH అంటారు. ఇంగ్లీష్ గ్రామర్ మొత్తం ఇందులోనే నిక్షిప్తమై వుంటుంది. మనం ఏమి మాట్లాడినా కూడా భాషా భాగములలో కొన్నిటికి సంబంధించి వుంటాయి. ముందుగా వీటి గురించి తెలుసుకుని బాగా అర్థం చేసుకుని గుర్తుంచుకోవాలి. భాషా భాగములు మొత్తం ఎనిమిది.

1. నామవాచకం Noun :

ఏ పేరునైనా తెలియజేసేది నామవాచకం. మనుష్యుల పేర్లు, జంతువుల పేర్లు, సందుల పేర్లు, చెట్ల పేర్లు, పూవుల పేర్లు, సముద్రాలు - పర్వతాల పేర్లు... ఇలా దేనికి సంబంధించిన పేర్లయినా నామవాచకంలోకి వస్తాయి. అందువలన మనం తెలుగులో పిలిచే పేర్లను ఇంగ్లీషులో ఏమని పిలుస్తారో... వీలయినన్ని పేర్లను తెలుగు ఇంగ్లీషు డిక్షనరీలో చూస్తూ తెలుసుకుని గుర్తుంచుకోవాలి.

ఉదా||

1. తల - Head, 2. జుట్టు - Hair, 3. కన్ను - Eye, 4. ముక్కు - Nose, 5. నోరు - Mouth, 6. పెదవి - Lip, 7. చెవి - Ear, 8. భుజము - Shoulder, 9. చేయి - Arm, 10. వ్రేలు - Finger, 11. పక్షము - Chest, 12. పొట్ట - Belly, 13. తొడ - Thigh, 14. పాదము - Foot, 15. గోరు - Nail మొదలయిన అన్ని శరీర భాగముల పేర్లు తెలుసుకోవాలి.

1. తల్లి - Mother, 2. తండ్రి - Father, 3. తాత - Grand Father, 4. మామ్మ - Grand Mother, 5. కొడుకు - Son, 6. కుమార్తె - Daughter, 7. సోదరుడు - Brother 8. సోదరి - Sister మొదలైన బంధువులను తెలిపే పేర్లన్నిటినీ కూడా తెలుసుకుని గుర్తుంచుకోవాలి.

1. ధాన్యము - Grain, 2. గోధుమ - Wheat, 3. కందిపప్పు - Red grams, 4. మొక్కజొన్న - Maise, 5. బరాణీ - Peas, 6. వేరుశనగ - Groundnuts, మొదలైన ఆహార ధాన్యముల పేరు, దినుసుల పేర్ల గురించి అన్నీ తెలుసుకోవాలి.

1. వంకాయ - Brinjal 2. బెండకాయ - Lady finger 3. కాకరకాయ - Bitter gourd 4. గుమ్మడికాయ - Pumpkin 5. బంగాళాదుంప - Potato మొదలైన కాయగూరలు, ఆకుకూరలు, దుంపలు, వంటపేర్లు అన్నీ కూడా తెలుసుకోవాలి.

1. ఏపిల్ - Apple, 2. నారింజ - orange, 3. అరటిపండు - Banana 4. దానిమ్మ - Pomegranate, 5. నిమ్మ - Lemon, 6. సీతాఫలము - Custard Apple మొదలైన ఫలముల పేర్లన్నిటినీ తెలుసుకోవాలి

1. పసుపు - Turmeric, 2. ఉప్పు - Salt, 3. అల్లం - Ginger, 4. ధనియాలు - Coriander seed, 5. మిరియాలు - Black pepper, 6. జీలకర్ర - Cumin Seed 7. గసగసాలు - Popyseed, 8. ఏలకులు - Cardamon, 9. లవంగాలు - Clove, 10. వాము - Thymol మొదలైన ఇంటిలో వంటలకు ఉపయోగించే ప్రతి దాని గురించి తెలుసుకుని బాగా గుర్తుంచుకోవాలి.

1. కుక్క - Dog, 2. పిల్లి - Cat, 3. ఆవు - Cow, 4. గేదె - Buffalo 5. మేక - Goat, 6. కుందేలు - Hare, 7. కోతి - Monkey మొదలైన అన్ని జంతువులను ఇంగ్లీషులో ఏమని పిలుస్తారో తెలుసుకుని బాగా గుర్తుంచుకోవాలి.

1. కోడి - Hen, 2. బాతు - Duck 3. పావురము - Pigeon, 4. రామచిలుక - Parrot మొదలైన అన్ని పక్షుల పేర్లు తెలుసుకోవాలి.

1. ఈగ - Fly 2. దోమ - Mosquito, 3. చీమ - Ant, 4. బల్లి - Lizard 5. నల్లి - Bug, 6. కప్ప - Frog 7. పాము - Snake 8. తేలు - Scorpion మొదలైన కీటకముల పేర్లన్నీ తెలుసుకోవాలి.

అలాగే... చెట్లు - పువ్వుల పేర్లు, గుణములను తెలిపే పేర్లు, నగలపేర్లు, దుస్తుల పేర్లు, మతములకు సంబంధించిన పేర్లు, మన నిత్యజీవితంలో మాట్లాడుకునే అన్ని రకాల పేర్లనూ ఇంగ్లీష్ లో ఏమంటారో తెలుసుకుని బాగా గుర్తుంచుకోవాలి. అలాగే అంకెల పేర్లను కూడా ఒకటి నుండి కోటి వరకూ ఏమని ఇంగ్లీష్ లో అంటారో తెలుసుకోవాలి.

2. సర్వనామము Pronoun :

నామవాచకమునకు బదులుగా వాడబడేది సర్వనామం. అంటే ఏమిటనేది తెలుసుకుని, తెలుగుకు ఇంగ్లీష్ పదాలను బాగా కంఠస్థంచేసి, గుర్తుంచుకోవాలి. ముందుగా వీటిని కంఠస్థం చేయండి.

- | | |
|------------------------|------------------------------|
| 1. నేను - I | 10. అతనికి - Him |
| 2. మేము - We | 11. ఆమెకు, ఆమె యొక్క - Her |
| 3. నీవు లేక మీరు - You | 12. వారికి - Them |
| 4. అతడు - He | 13. నాయొక్క - My |
| 5. ఆమె - She | 14. మా యొక్క - Our |
| 6. అది - It | 15. నీ యొక్క, మీయొక్క - Your |
| 7. వారు - They | 16. వానియొక్క - His |
| 8. నన్ను లేక నాకు - Me | 17. దానియొక్క - Its |
| 9. మమ్ము లేక మాకు -Us | 18. వారియొక్క - Its |

వీటిని బాగా కంఠస్థంచేసి, బాగా గుర్తున్న తర్వాత సర్వనామములో తేడాలను బాగా తెలుసుకుని అర్థంచేసుకోవాలి. దీనిలో ఎనిమిది రకాలున్నాయి. ఒక్కొక్క దాన్ని విపులంగా తెలుసుకోవాలి.

1. పురుషబోధక సర్వనామములు Personal Pronouns : తనను గురించి చెప్పేదాన్ని ఉత్తమ పురుష First Person అని, ఎదుటి వారిని గురించి చెప్పేది మధ్యమపురుష Second Person అనీ, ఎక్కడో వున్నవారి గురించి చెప్పేది ప్రథమపురుష Third Person అని ఇందులో సారాంశాన్ని బాగా గుర్తుంచుకోవాలి.

నేను - I, మేము - We, నీవు - You, అతడు -He, ఆమె - She, అది - It, వారు - They అనేవి పురుషబోధక సర్వనామములు.

2. సంబంధార్థక సర్వనామములు Possessive Pronouns : వాక్యాలలో వాటి, వాటి సంబంధమును తెలియజేసే పదాలు - నా యొక్క - My, మాయొక్క - Our, నీ యొక్క లేక మీ యొక్క - Your, అతడి యొక్క - His, ఆమె యొక్క - Her దానియొక్క - Its, వారియొక్క - Their అనేవి సంబంధార్థక సర్వనామములు.

3. చూపించు సర్వనామములు Demonstrative Pronouns : ఇది - This, అది - That, ఇవి - These, అవి - Those, ఏది - What అని అక్కడా, ఇక్కడా తెలిపేవి చూపించు సర్వనామములు.

4. సంబంధములను తెలియజేయు సర్వనామములు Relative Pronouns : ఎవరు - Who, ఏది - Which, అది - That, ఏది - What అనునవి సంబంధములను తెలియజేసే సర్వనామములు.

5. ప్రశ్నార్థక సర్వనామములు Interrogative Pronouns : ప్రశ్నలు వేయడానికి ఉపయోగించే ఏవరు - Who, ఏది - Which, ఏమిటి - What అనునవి ప్రశ్నార్థక సర్వనామములు.

6. పంపకమును తెలుపు సర్వనామములు Distributive Pronouns : ప్రతి Each రెండింటిలో ఒక - Either ఇద్దరిలో ఒక్కడు - Neither మొదలైనవి పంపకమును తెలుపు సర్వనామములు.

7. అనిశ్చయార్థకమైన సర్వనామములు Indefinite Pronouns : ఒకటి - One, ఏదైనా - Any, కొంతమంది - Some, చాలామంది - Many, అందరూ - All, కొందరు - Few మొదలైన అనిశ్చయార్థక సర్వనామములు.

3. విశేషణము Adjective :

నామవాచకము గురించి బాగా గుర్తుందికదూ! ఆ నామవాచకము గురించి తెలిపేది విశేషణము. ఉదాహరణకు - ప్రకాష్ పొట్టివాడు - Prakash is short ఇందులో 'Short' అనేది పొట్టి అని తెలియజేస్తుంది. ఈ విశేషణములో కొన్ని రకాలున్నాయి.

1. గుణమును తెలుపు విశేషణము Adjective of Quality : బెంగుళూరు పెద్ద నగరము - Bangalore is a big City. ఇందులో 'Big' పెద్ద అనే విషయాన్ని తెలుపుతుంది. సుమతి ఎప్పుడూ ఎర్రచీరే కట్టుకుంటుంది Sumathi always wears red sari. ఇందులో 'Red' ఎర్రరంగును తెలుపుతుంది. ఇలా... గుణములను తెలిపే పదాలన్ని నేర్చుకోవాలి.

2. రాశిని తెలుపు విశేషణము Adjective of Quantity : నా దగ్గర డబ్బు ఏమీలేదు - I do not have any money. ఇందులో 'Any' అనే పదము ఏమీలేదు అనే విషయాన్ని తెలుపుతుంది. నాకు చిన్న సహాయం కావాలి - I Want a little help. ఇందులో 'Little' అనే పదం చిన్న అనే విషయాన్ని తెలుపుతుంది. ఈ విధంగా వాక్యాలలో రాశిని తెలియజేసే పదాలను బాగా గుర్తించగలగాలి.

3. సంఖ్యను తెలుపు విశేషణము Adjective of Number : నా దగ్గర రెండు పెన్నులు ఉన్నవి I have two pens. ఇందులో 'Two' అనేది రెండు అనే అర్థాన్ని తెలుపుతుంది. గోపి మొదటిర్యాంక్ తెచ్చుకున్నాడు - Gopi got the first rank. ఇందులో 'First' అనేది మొదటి సంఖ్యను సూచిస్తుంది.

వీటిలో మూడు రకాల విశేషణాలున్నాయి. అవి 1. ఖచ్చితమైన సంఖ్యను తెలుపు విశేషణము, 2. సంఖ్యను ఖచ్చితముగా తెలుపని విశేషణము, 3. పంపకము చేయు సంఖ్యావాచకవిశేషణము, ఈ తేడాలను బాగా గమనించాలి.

4. చూపించు విశేషణము Demonstrative Adjective : ఇది మాసపత్రిక - This magazine is monthly ఇందులో 'This' అనేది ఇది అనే అర్థాన్నిస్తుంది. ఆ పువ్వు సువాసన కలది - That flower is sweet smelling. ఇందులో 'that' అనేది ఆ అనే విషయాన్ని తెలుపుతుంది.

5. ప్రశ్నార్థక విశేషణము Interrogative Adjective : అతను ఎటువంటి నటుడు? - What kind of actor is he ? ఇందులో 'What' అనునది ఎటువంటి అనే అర్థాన్నిస్తుంది. ఎవరి పెట్టె ఇది? - Whose box is this. ఇందులో 'Whose' అనేది ఎవరి అనే అర్థాన్నిస్తుంది.

విశేషణము Adjective లో మరికొన్ని ముఖ్య విషయాలను నేర్చుకోవాలి. ఇంగ్లీష్ లో ఒక్కోసారి నామవాచకముల నుండి, క్రియల నుండి కూడా... విశేషణములను కల్పించాల్సి వుంటుంది. ఆ ఉదాహరణలను చూడండి.

నామవాచకము Noun	విశేషణము Adjective
1. పురుషుడు - Man	పురుషుని వంటి - Manly
2. స్త్రీ - Woman	స్త్రీ వంటి - Womanly
3. పొడవు - Length	పొడవైన - Lengthly
4. బరువు - Load	బరువుగల - Loaded
5. మార్పు - Change	మార్పు చెందగల - Changeable
6. బంగారము - Gold	బంగారము వంటి - Golden
7. పట్టు - Silk	పట్టువంటి - Silken
8. జ్ఞానము - Sense	జ్ఞానములేని - Senseless
9. కెరటము - Wave	కెరటము వంటి - Wavy
10. పండు - Fruit	ఫలవంతమైన - Frutifull
11. ప్రయోజనము - Purpose	ప్రయోజనమైన - Purpose full
12. అదృష్టము - Luck	అదృష్టములేని - Luckless

క్రియ Verb	విశేషణము Adjective
1. నవ్వు - Laugh	హాస్యాస్పదమైన - Laughable
2. కదులు - Move	కదలెడు - Movable
3. అలసట - Tire	అలసటలేని - Tireless
4. ఆనందించు - Cheer	ఆనందములేని - Cheerless
5. ఆశ - Hope	నిరాశ - Hopeless

ఈ విధంగా... నామవాచకము నుండి, క్రియలనుండి విశేషణములను కల్పించుట బాగా ప్రాక్టీసు చేయాలి. ఎన్ని ఎక్కువగా మీరు నేర్చుకోగలిగితే అంతమంచిది. తర్వాత - రంగులను సూచించు విశేషణములు, అంకెల సంబంధమైన విశేషణములు, రుచులను తెలియజేయు విశేషణములు, గుణములను తెలియజేయు విశేషణములు మొదలైన వాటిని తెలుసుకుని బాగా కంఠస్థం చేయాలి.

4. క్రియ Verb :

ఇంగ్లీషు భాష బాగా నేర్చుకోవడానికి క్రియ Verb గురించి తెలుసుకోవడం చాలా ముఖ్యం. భాషకు అతి ముఖ్యమైనది క్రియ. ఈ క్రియ లేకుండా అసలు వాక్యం వుండదు.

చేసే ప్రతిపనీకూడా క్రియ. ఇంగ్లీష్ లో ఎన్ని క్రియలను నేర్చుకుంటే అంతమంచిది. అంత సులువుగా ఇంగ్లీష్ నేర్చుకోగలుగుతారు. మనం చేసే పనిని ఇంగ్లీష్ లో ఏమంటారో తెలుసుకుంటే మనలోని భావాన్ని వెంటనే తెలియజేయడం చాలా సులువుగా వుంటుంది.

ఉదాహరణకి - నేను చదువుతాను I read. ఆ యంత్రము పనిచేయును - The machine works. పాము చంపబడింది. - The snake is killed, నా కారు దొంగలించబడింది. - My car is stolen. వీటిలో 'Read' చదువుతాను, 'Works' పనిచేయును, 'Killed' చంపబడినది, 'Stolen' దొంగలించబడినది - వీటిని క్రియలుగా గుర్తించి... అలాంటి ఎన్ని క్రియలను తెలుసుకుంటే అంతమంచిది. ఇంగ్లీష్ డిక్షనరీలో క్రియలను బాగా ప్రాక్టీస్ చేయాలి.

క్రియలో ఇంకొన్ని ముఖ్య విషయాలను బాగా అర్థం చేసుకోవాలి. అవేమిటంటే - మనం చేసే పనులు ఏకాలానికి చెందినవి? ఒక పనిని చేస్తున్నప్పుడు ఒకలా చెప్పాలి, చేసేసిన పనిని ఒకలా చెప్పాలి. చేయబోయే పనిని ఒకలా చెప్పాలి. అప్పుడు క్రియాపదాలు సందర్భానుసారంగా మార్పుచెందుతూ వుంటాయి.

ఉదాహరణకు - 'నేను కథ వ్రాస్తున్నాను'. ఇది వర్తమానాన్ని సూచిస్తుంది. 'నేను కథ వ్రాసేను' ఇది జరిగిపోయిన కాలాన్ని సూచిస్తుంది. 'నేను కథ వ్రాస్తాను'. ఇది భవిష్యత్ కాలాన్ని సూచిస్తుంది.

ఈ కాలాలను Tenses అంటారు. వర్తమానకాలాన్ని Present Tense అంటారు. భూతకాలము అంటే జరిగిపోయిన కాలాన్ని Past Tense అంటారు. భవిష్యత్ కాలాన్ని Future Tense అంటారు. దీన్నే భూతకాలిక క్రియావిశేషణం Past Participle అని వ్యవహరించడం జరుగుతుంది.

ఈ మూడు కాలాలలో క్రియ ఎలా రూపాంతరం చెందుతుందో తెలుసుకోవడం ఇంగ్లీష్ భాషకు చాలా అవసరం. వీటిని ఎంత బాగా ప్రాక్టీస్ చేసి గుర్తుంచుకుంటే ఇంగ్లీష్ లో

చక్కని వాక్యాలు మాట్లాడగలుగుతారు. వ్రాయగలుగుతారు. క్రియ రూపాంతరాలను కొన్ని ఉదాహరణకు మాత్రమే ఇక్కడ తెలుసుకోండి.

వర్తమానకాలం Present Tense	భూతకాలం Past Tense	భూతకాలిక క్రియావిశేషణము Past Participle
1. వెళ్ళు - Go	వెళ్ళెను - Went	వెళ్ళును - Gone
2. వచ్చు - Come	వచ్చెను - Came	వచ్చును - Come
3. పోషించు - Feed	పోషించెను - Fed	పోషించును - Fed
4. త్రాగు - Drink	త్రాగెను - Drank	త్రాగును - Drunk
5. ఇచ్చు - Give	ఇచ్చెను - Gave	ఇచ్చును - Given
6. పట్టుకొను - Catch	పట్టుకొనెను - Caught	పట్టుకొనును - Caught
7. పెరుగు - Grow	పెరిగెను - Grew	పెరుగును - Grown
8. పగులు - Break	పగిలెను - Broke	పగులును - Broken
9. కొను - Buy	కొనెను - Bought	కొనును - Bought
10. కొట్టు - Beat	కొట్టెను - Beat	కొట్టును - Beaten

ఈ విధంగా క్రియల కాలాలను బట్టి రూపాంతరాలు ఇలా ఉపయోగించాలనే దాన్ని తెలుగు - ఇంగ్లీష్ Verb Dictionary మంచిది చూసుకుంటూ ప్రాక్టీస్ చేయాలి. ఎన్ని ఎక్కువ క్రియలు - వాటి మూడు కాలాల రూపాంతరాలను ఎంత బాగా ప్రాక్టీస్ చేసి, గుర్తుంచుకుంటే - మీకు ఇంగ్లీష్ భాష మీద అంత పట్టు ఏర్పడుతుంది.

చేసేపనులు Verbs - భూత, వర్తమాన, భవిష్యత్ కాలాలలో... అవి ఎలా రూపాంతరాలు చెందుతాయో మీరు బాగా అర్థం చేసుకున్న తర్వాత... ఒక్కొక్క కాలంలో అవి సందర్భానుసారంగా ఎలా మారుతాయో కూడా బాగా గమనించాలి.

వర్తమాన కాలంలో సందర్భాన్ని బట్టి మాట్లాడేటప్పుడు అందులో కొన్ని విభజనలుంటాయి. ఆ విధంగానే పదాలను వాక్యంలో ఉపయోగించాలి.

వర్తమానకాలం Present Tense : జరుగుతున్న కాలాన్ని వర్తమానకాలం అంటారు.

1. సామాన్య వర్తమాన కాలం Simple Present Tense : వాక్యాలలోని కొన్నిక్రియలు వర్తమానకాలంలోనే వుంటాయి. కానీ ఆ క్రియలు పని జరుగుతున్నట్లుగానీ, పనిపూర్తయినట్లు గానీ తెలియచెప్పడం లేదు.... వర్తమాన కాలంలో క్రియ వున్నట్లుగానే తెలియజేస్తుంది. ఇక్కడ కొన్ని ఉదాహరణలు చూడండి.

1. నేను ప్రేమిస్తాను - I Love
2. నీవు ద్వేషిస్తావు - You hate
3. వాడు విచారణ చేస్తాడు - He enquires
4. అతను తెలియజేయును - He informs
5. కుక్క కరుస్తుంది - The dog bites
6. వారు బాధపడుతారు - They suffer

వీటిలో Love - ప్రేమిస్తాను, Hate - ద్వేషిస్తాను, Enquires - విచారణ చేస్తాడు, Informs - తెలియజేయును, Bites - కరుస్తుంది, Suffer - బాధపడతారు వంటి క్రియలు వర్తమానకాలంలోనే వున్నాయి. కానీ ఇవి జరుగుతున్నట్లుగానీ, పూర్తయినట్లుగానే వివరించడంలేదు. కాబట్టి వీటిని సామాన్య వర్తమానకాలంలో వాడే పదాలుగా గుర్తించాలి.

సామాన్య వర్తమాన కాలంలో కొన్ని క్రియలు ఏకవచనంలో వుంటాయి. కొన్ని సందర్భాలనుబట్టి క్రియకు 'S' చేరుతుంది. పైన 3, 4, 5 వాక్యాలలో ఈ విషయాన్ని గ్రహించగలరు. ఇక్కడ మరికొన్ని ఉదాహరించిన వాక్యాలు చూడండి...

1. నేను టీ తాగుతాను - I drink tea
2. వాడు ఫుట్ బాల్ ఆడతాడు - He plays foot ball
3. ఆమె పాడుతుంది - She sings
4. వారు ఇంటికి వెళతారు - They go to home

ఈ సామాన్యవర్తమాన కాలంలోనున్న వాక్యాలు రోజూ చేసే పనులను తెలుపుతున్నాయి. 'నేను టీ తాగుతాను' అంటే అది అలవాటు. కాబట్టి అలవాటును చెప్పే వాక్యాలన్నీ సామాన్య వర్తమాన కాలంగా గుర్తించాలి. కొన్ని నిజాలు, సత్యాలు చెప్పే వాక్యాలను కూడా సామాన్య వర్తమానకాలంలోనే చెప్పాలి. ఉదాహరణకు -

1. సూర్యుడు తూర్పున ఉదయిస్తాడు - The sun rises in the east
2. మంచితనం మేలు చేస్తుంది - goodness helps.

ఈ విధంగా సామాన్యవర్తమాన కాలంలో వుండే వాక్యాలలో క్రియలను బాగా గుర్తించి జ్ఞాపకం వుంచుకోవాలి.

2. జరుగుతూ వున్న వర్తమానకాలం Present Continuous Tens :

జరుగుతూ వుండే పనుల గురించి చెప్పేటప్పుడు క్రియ ఎలా రూపాంతరం చెందుతుందో ఈ వ్యాకాలలో గమనించండి.

1. నేను ఆడుతూ వున్నాను - I am playing
2. నీవు కలుపుతూ వున్నావు - You are adding

3. ఆమె కోడిని పట్టుకుంటూ వుంది - She is catching a hen

4. వారు సంగీతాన్ని అనుభవిస్తూ వున్నారు - They are enjoying the music

ఈ వాక్యాలను బాగా గమనించండి. జరుగుతూ వున్న పనిని గురించి చెప్పతూవున్నాయి.

ఇలా చెప్పే వాక్యాలలో క్రియకు 'ing' కలపడం సులభసూత్రంగా గుర్తుంచుకోవాలి. పై వాక్యాలలో eat + ing = eating, add + ing = adding, catch + ing = catching, enjoy + ing = enjoying లను గ్రహించండి.

3. అప్పుడే పూర్తయిన వర్తమానకాలం Present Perfect Tense : ఇక్కడ అప్పుడే పూర్తయిన పనులను తెలుపుతున్న వాక్యాలను చూడండి.


1. నేను ఇప్పుడే వచ్చాను - I have come

2. నీవు ఇప్పుడే తిన్నావు - You have eaten

3. అతను ఇప్పుడే వెళ్ళాడు - He has gone

4. పాము ఇప్పుడే మాయమైంది - The snake has disappeared

5. వారు ఇప్పుడే చదివారు - They have read



ఈ వాక్యాలలో 'ఇప్పుడే' అన్న మాటలను గుర్తించండి. వాక్యాలలో క్రియలను బాగా అర్థం చేసుకోండి. ఇలా చెప్పే వాక్యాలలో క్రియలను భూతకాలిక క్రియా విశేషణము Past participle లను ఉపయోగించాలి.

'నేను ఇప్పుడే వచ్చాను' అంటే - నేను ఎప్పుడో బయలుదేరాను. కానీ రావడం ఇప్పుడే జరిగింది అని తెలియజేయడం. అలా ఎప్పుడో భూతకాలంలో మొదలయిన పని, అప్పుడే వర్తమానకాలంలో ముగిసినట్లయితే వాక్యనిర్మాణం ఎలా వుండాలి. ఈ వాక్యాలలో Has / Havent - Past participle భూతకాలిక క్రియా విశేషణమును సులభసూత్రముగా ... బాగా గుర్తుంచుకోవాలి.

4. ఎప్పటినుండో జరుగుతూవున్న వర్తమానకాలం Present Perfect Continuous Tense : ఈ వాక్యాలను బాగా అర్థం చేసుకోండి.

1. నేను ఎప్పటి నుండో నడుచుచూ వున్నాను - I have been walking

2. నీవు ఎప్పటినుండో తినుచూ వున్నావు - You have been eating

3. ఆమె ఎప్పటినుండో ఆడుతూ వుంది - She has been playing

4. వారు ఎప్పటినుండో చదువుతూ వున్నారు - They have been reading

వీటిలో - మొదటి వాక్యంలోని 'walk' నడుచు అనేది ఒక గంట క్రితమోలేక

ఒకరోజు క్రితమో మొదలయింది. అది ఇంకా పూర్తికాకుండానే జరుగుతూ వుంది. ఇలాంటి వాక్యాలలో క్రియ - భూతకాలిక క్రియా విశేషణము రూపంలో వుంటుంది.

Has / Have / Been + Present participle సులభసూత్రాన్ని గుర్తుంచుకోవాలి. క్రియ + ing వుండటాన్ని గుర్తించగలరు.

వర్తమానకాలంలో వుండే నాలుగు రకాలను తెలుసుకున్నారు. ఈ వర్తమానకాలాన్ని ఇంకా బాగా పంటపట్టించుకోవాలంటే - మీకు తెలిసిన క్రియలన్నిటినీ, ఈ నాలుగు విధాల వర్తమానకాలాలకు సరిపోయేట్లు, క్రియలనుమార్చి ఒక బుక్మీద వ్రాసుకుంటూ ప్రాక్టీస్ చేస్తుండాలి. ఉదాహరణకు ఇక్కడ చూడండి. ముందుగా ఈ క్రియలకు అర్థాలు తెలుసుకోండి. Drink, Talk, Walk, Shut, Leave, Speak, Say, Advise, Fight, Give, Save, Stare, Study.

సామాన్య వర్తమానకాలం Simple Present	జరుగుతూ ఉన్న వర్తమానకాలం Present Continuous	అప్పుడే పూర్తయిన వర్తమానకాలం Present Perfect	ఎప్పటినుండో జరుగుతున్న వర్తమానకాలం Presentperfect Continuous
Drink	is drinking	Has drunk	Has been drinking
త్రాగుతాను	త్రాగుచూ వున్నాడు	అప్పుడే త్రాగాడు	ఎప్పటినుండో త్రాగుతూవున్నాడు

ఈ ఆధారాలతో పైన ఇవ్వబడిన క్రియలనే కాకుండా, మీకు సాధ్యమైనన్ని క్రియలను ఈ విధంగా వర్తమానకాలంలోకి మార్చండి.

భూతకాలం Past Tense : గడిచిపోయిన కాలాన్ని భూతకాలం అంటారు. కొన్ని ఉదాహరణ వాక్యాలను ఇక్కడ చూడండి.

1. నేను ఆడితిని - I played
2. వాడు దూకెను - He Jumped
3. నీవు మాట్లాడితివి - You talked
4. ఆమె పాడెను - She sang
5. వారు పనిచేసిరి - They worked



1. సామాన్య భూతకాలం Simple Past Tense : ఈ వాక్యాలను బాగా గమనించి అర్థం చేసుకోవాలి. Played, Jumped, Talked, Sang, Worked మొదలగు క్రియలు జరిగిపోయిన పనులను తెలియజేస్తున్నాయి. ఇలా చెప్పే వాక్యాలన్నీ సామాన్యభూతకాలం Simple Past Tense లో వుంటాయి. ఈ వాక్యాలలో క్రియలను భూతకాల రూపము వాడాలి. ఈ వాక్యాలలో ఎక్కువగా క్రియలకు 'ed' కలుస్తుంటాయి. Play + ed = Played

2. జరుగుతూ వున్న భూతకాలం Past Continuous Tense : ఈ వాక్యాలను బాగా గమనించి అర్థంచేసుకోవాలి.

1. నేను ఆడుతూ వుంటిని - I was playing
2. వాడు దూకుతూ వుండెను - He was Jumping
3. నీవు మాట్లాడుతూ వుంటివి - You were talking
4. ఆమె పాడుతూ వుండెను - She was Singing
5. వారు పనిచేయుచూ వుంటిరి - They were working



ఈ వాక్యాలన్నీ గతించిన కాలంలో జరుగుతూ వుండే పనులను తెలుపుతున్నాయి. వీటిని బాగా అర్థం చేసుకుని, జరుగుతూ వున్న వర్తమాన కాలంలోనికి మీ ఊహను మల్లించి, పరిశీలించండి. అందులో am, is లకు బదులు 'was' ను are కి బదులు 'were' ను వాడితే సరిపోతుంది. was / were + Present participle ఈ వాక్యాలను తయారుచేయడానికి సులభ సూత్రం.

3. పూర్తి అయిన భూతకాలం Past Perfect Tense : ఈ క్రింది వాక్యాలను బాగా గమనించి అర్థం చేసుకోండి.

1. నేను వచ్చేసరికి వాడు ఆటమానేశాడు - He had stopped playing when I came
2. వాడు వెళ్ళే సరికి రైలు వెళ్ళిపోయింది - The train had left when he arrived
3. సభ ముగిసేముందు ఆమె పాడింది - She had sung before the meeting ended

ఈ వాక్యాలలో - ఒకదానితో ఒకటి సంబంధంవుండే రెండు పనులు జరిగినాయి. మొదటి వాక్యాన్ని చూడండి - 'నేను రావడం' అనేది ఒకటి. 'వాడు ఆటమానేశాడు' అనేది రెండవది. ఈ రెంటికీ సంబంధం వుంది.

ఈ విధంగా రెండు పనులు ఒకదాని ముందు మరొకటి ముగిసివున్నప్పుడు అందులో ఒక క్రియపూర్తి అయిన భూతకాలము Past perfect tense లో వుంటుంది. పై వాక్యాలలో మానేశాడు - Had stopped, వెళ్ళిపోయింది - had gone, పాడింది - Sung అనే క్రియలు భూతకాలం రూపములో వుండటాన్ని గమనించి బాగా గుర్తుంచుకోవాలి. దీనికి Had + Past participle సులభసూత్రంగా తెలుసుకోవాలి.

4. ఒకప్పుడు ప్రారంభమై సాగిన భూతకాలం Past Perfect Continuous Tense : ఈ వాక్యాలను చదివి బాగా అర్థం చేసుకోండి.

1. అతను వచ్చేసరికి నేను పని చేస్తూ వుండేవాడిని -
I had been working when he came

2. నేను చూశాను వాడు ఆడుతూ ఉండగా -

I saw him when he had been playing

3. నీవు ఈ ఇంటిలో నివసించుతూ వుండేవాడివి -

You had been living in the house

ఈ వాక్యాలలోని - పనిచేస్తూ వుండేవాడిని - Had been working, వాడు ఆడుతూ వుండగా - Had been playing అనేవి భూతకాలములో ఒకప్పుడు ప్రారంభమై ఆ కాలంలోనే కొంతవరకూ సాగినవి. ఈ కాలములో క్రియలను ఉపయోగించడానికి Had been + Present participle (verb + ing) ను సులభ సూత్రంగా గుర్తుంచుకోవాలి.

వర్తమానకాలం గురించి మీరు నేర్చుకున్న విధంగానే భూతకాలం గురించి కూడా నాలుగు విధాలుగా తెలిసినన్ని క్రియలను బాగా ప్రాక్టీసు చేయాలి.

భవిష్యత్ కాలం Future Tense :

జరగబోయే విషయాలను చెప్పడం భవిష్యత్ కాలం అవుతుంది. ఇక్కడ క్రియను ఎలా వుపయోగించాలో శ్రద్ధగా తెలుసుకోవాలి. ఈ క్రింది వాక్యాలు బాగా అర్థం చేసుకోగలరు.

- | | | |
|-----------------|---|----------------|
| 1. నేను వస్తాను | - | I Shall come |
| 2. మేము వస్తాము | - | We shall come |
| 3. వాడు వస్తాడు | - | He will come |
| 4. వారు వస్తారు | - | They will come |

ఈ వాక్యాలలో Shall, will రెండూ జరగబోయే పనులను సూచిస్తున్నాయి. వాక్యంలోని I, we లతో shall వస్తే భవిష్యత్ కాలమును సూచిస్తుందని బాగా గుర్తుంచుకోవాలి. భవిష్యత్ కాలములో క్రియను ఉపయోగించడానికి shall / will + Verb సులభ సూత్రమును కూడా బాగా గుర్తుంచుకోవాలి.

1. జరుగుతూ వున్న భవిష్యత్ కాలము Future Continuous Tense : ఈ క్రింది వాక్యాలను చదివి బాగా అర్థంచేసుకుని క్రియారూపాలను గమనించండి.

- | | | |
|--------------------------------|---|-----------------------|
| 1. నేను ప్రయాణం చేస్తూ వుంటాను | - | I shall be travelling |
| 2. నీవు మాట్లాడుతూ వుంటావు | - | You will be talking |
| 3. అతను సరఫరా చేస్తూ వుంటాడు | - | He will be supplying |



ఈ వాక్యాలు - ముందు కాలంలో చేస్తూ వుండే పనులను తెలియ చేస్తున్నాయి. అంటే - భవిష్యత్ కాలములో జరుగుతూ వున్న పనులన్నమాట. ఇలాంటి సందర్భాలలో

Shall / will + be + Present participle (verb + ing) సులభ సూత్రంగా గుర్తుంచుకోవాలి.

2. అప్పుడే పూర్తి అయిన భవిష్యత్కాలం Future Perfect Tense : భవిష్యత్ కాలములో అప్పుడే పూర్తి అయ్యే పనులను తెలియజేసే ఈ వాక్యాలను చదివి, బాగా అర్థం చేసుకుని, క్రియలను గమనించండి.

- | | | |
|---------------------------------|---|-----------------------|
| 1. నేను వచ్చియుండెడి వాడను | - | I shall have come |
| 2. నీవు వెళ్ళి యుండెడి వాడవు | - | You will have gone |
| 3. అతను అంగీకరించి యుండెడి వాడు | - | He will have accepted |
| 4. ఆమె సహాయముచేసి యుండెడిది | - | She will have helped |
| 5. వారు తినియుండెడివారు | - | They will have eaten |



ఇలాంటి వాక్యాలలో క్రియలను ఉపయోగించడానికి Shall / will + Have + Past participle ను సులభ సూత్రముగా గుర్తించాలి.

5. క్రియావిశేషణము Adverb :

నామవాచకమును గురించి చెప్పేది విశేషణము Adjective అయితే, క్రియలగురించి చెప్పేది క్రియా విశేషణము. దీనినే Adverb అంటారు. ఈ క్రింద ఉదహరించిన వాక్యాలను చూడండి.

- | | | |
|-----------------------------------|---|-------------------------|
| 1. అతను తొందరగా నడుస్తాడు | - | He walks quickly |
| 2. అతను నెమ్మదిగా వెళ్తాడు | - | He goes slowly |
| 3. ఈ మామిడిపండు చాలా తియ్యగావుంది | - | The Mango is very sweet |
| 4. అతను నడవలేనంత నీరసంగా వున్నాడు | - | He is too weak to walk |
| 5. అతను చాలా తొందరగా నడుస్తాడు | - | He walks very quickly |
| 6. అతను చాలా నెమ్మదిగా వెళ్తాడు | - | He goes very slowly |

ఈ వాక్యాలను చాలా శ్రద్ధగా అర్థం చేసుకోవాలి. ఒకటి, రెండు వాక్యాలలో quickly తొందర అనేది నడక - walking ఎలా వున్నదో తెలియజేస్తుంది. అంటే - Quickly నడకను, Slowly వెళ్ళుటను పరిమితం చేస్తున్నాయి.

మూడు, నాలుగు వాక్యాలను చూడండి. Very - చాలా అనేది Sweet - తీయని అను విశేషణము Adjective ను, అలాగే Too - అంత అనేది weak - నీరసము అను విశేషణము Adjective లను పరిమితం చేస్తున్నాయి.

ఐదు, ఆరు వాక్యాలను చూడండి Very - చాలా అనేది Slowly - నెమ్మదిగా, Quickly - తొందరగా అను క్రియా విశేషణములు Adverbs ను పరిమితం చేస్తున్నాయి.

అంటే - క్రియా విశేషణము Adverb అనునది - క్రియ Verb ను, విశేషణము Adjective లను లేదా, క్రియావిశేషణము Adverb ను కాని మితపరచడం చేస్తుంది.

ఇక్కడ ఉదహరించిన మరొకొన్ని వాక్యములను చదివి బాగా అర్థం చేసుకుని, క్రియావిశేషణం Adverb స్థితిని గుర్తించండి.

1. అతణ్ని కలిసేందుకు అతడు అంతదూరం వెళ్ళాడు -

He went all the way to meet him

2. అతను నా మీద కొంచెం పై స్థాయిలో వున్నాడు -

He is Just above me in ranking

3. స్పష్టముగా అతను తప్పుదోవలో వున్నాడు -

Clearly he is on the wrong way

4. బహుశ అతను రేపు వస్తాడు - Probably he comes tomorrow

మొదటి వాక్యంలో - అంత all అను క్రియావిశేషణము Adverb... the way to meet him అను దానిని, రెండవ వాక్యంలో - కొంచెం - Just అను క్రియావిశేషణము above me in ranking అనుదానిని మితపరచుట చేస్తున్నాయి. దీనిని బట్టి - ఒక క్రియావిశేషణము Adverb - వాక్యాలలో పదసముదాయాన్ని కూడా మితపరచడం జరుగుతుందని గ్రహించి గుర్తుంచుకోవాలి.

పైన మూడవ వాక్యంలో - స్పష్టముగా - clearly, నాలుగవ వాక్యంలో - బహుశ - Probably అను క్రియావిశేషణము Adverb... మిగిలిన మొత్తం వాక్యాన్ని మితపరుస్తున్నాయి. అంటే ఒక క్రియా విశేషణము Adverb ఒక వాక్యాన్ని మొత్తం మితపర్చడం చేయగలదని గ్రహించాలి.

ఇప్పుడు - క్రియావిశేషణము Adverb లోని వుండే రకాలను తెలుసుకుంటూ, బాగా అర్థం చేసుకుంటూ ... తేడాలను గ్రహించాలి.

1. స్థూల సూచక క్రియా విశేషణము Adverb of Place : ఈ వాక్యాలను బాగా అర్థం చేసుకోండి.

- | | | |
|-------------------|---|-----------|
| 1. ఇక్కడకురా | - | Come here |
| 2. అక్కడకు వెళ్ళు | - | Go there |
| 3. లేచి నిలబడు | - | Stand up |



ఈ వాక్యాలలో - ఇక్కడ - Here, అక్కడ - There, లేచి - up మొదలగు క్రియా విశేషణములు Adverbs క్రియను మితపరచడమే కాకుండా - ఎక్కడో, ఏమిటో, ఏచోటో

లేక స్థలమో కూడా చెప్పతున్నాయి. కాబట్టి వీటిని ... స్థల సూచక క్రియా విశేషణాలు Adverb of Place గా బాగా గుర్తుంచుకోవాలి.

2. సంఖ్యావాచక క్రియావిశేషణాలు Adverbs of Number : ఈ వాక్యాలను బాగా అర్థం చేసుకుంటూ చదవాలి.

1. అతడు రెండుసార్లు భోజనం చేస్తాడు - He takes his meal twice
2. వారు చాలాసార్లు స్కూలుకు వెళ్ళారు - They often donot go to school
3. అతను ఎప్పుడూ నడిచే ఆఫీసుకు వెళతాడు -
He always goes by walk to his office

ఈ వాక్యాలలో - రెండుసార్లు Twice, చాలాసార్లు - Often, ఎప్పుడూ - Always అనేవి క్రియలను మితపరచు సంఖ్యను సూచిస్తున్నాయి. కాబట్టి వీటిని - సంఖ్యావాచక క్రియావిశేషణములు Adverbs of numbers అంటారు.

3. కాలసూచక క్రియా విశేషణములు Adverbs of Time : ఈ వాక్యాలను బాగా శ్రద్ధగా చూసి, అర్థం చేసుకోగలరు.

1. అతను ఇప్పుడు చేస్తాడు - He will now do it
2. నేను అప్పుడు తప్పక రావాలి - I must come then
3. వారు ఆలశ్యంగా పరీక్షకు వచ్చారు - They came late to the examination

ఈ వాక్యాలలో - ఇప్పుడు - Now, అప్పుడు - That, ఆలశ్యంగా - Late - అనునవి క్రియలను మితపర్చడమే కాకుండా అవి కాలాన్ని కూడా సూచిస్తున్నాయి. అందువలన వీటిని కాలసూచక క్రియా విశేషణములు అంటారు.

4. తీరును సూచించు క్రియావిశేషణములు Adverbs of Manner : ఈ వాక్యాలను చదివి క్రియా విశేషణాలు తీరును సూచించడాన్ని గమనించండి.

1. వాడు తొందరగా చదువుతాడు - He read quickly
2. అతను కష్టపడి పనిచేస్తాడు - He works hard
3. నేను నెమ్మదిగా తింటాను - I eat slowly



ఈ వాక్యాలలో - తొందరగా quickly, కష్టపడి - hard, నెమ్మదిగా - slowly అనునవి క్రియలను మితపర్చడమే కాకుండా, వాటి తీరును సూచిస్తున్నాయి. కాబట్టి వీటి తీరును సూచించు క్రియా విశేషణములు Adverbs of manner గా గుర్తుంచుకోవాలి.

5. స్థాయి లేక రాశి సూచక క్రియా విశేషణాలు Adverbs of Degree or Quantity : క్రియల స్థాయిని లేక రాశిని సూచించు క్రియావిశేషణాలను ఈ వాక్యాలలో గ్రహించండి.

1. నేను వాడి మాటలు పూర్తిగా నమ్ముతున్నాను - I fully believe his words
2. ఆ సొమ్ము వాడికి చాలు - This money is enough for him
3. ఆమె చాలా బాగా పాడుతుంది - She sings very well

ఈ వాక్యాలలో - పూర్తిగా - Fully, చాలు - Enough, చాలా - Very అను క్రియా విశేషణములు క్రియలను మితపరుస్తూ... వాటి స్థాయిని లేక రాశిని సూచిస్తున్నాయి. కాబట్టి వీటిని స్థాయి లేక రాశి సూచక క్రియావిశేషణములు Adverbs of Degree or Quantities గా గుర్తించుకోవాలి.

6. ఔను లేక లేదును తెలియజేయు క్రియా విశేషణాలు Adverbs of Affirmation or Negation : ఈ వాక్యాలలో క్రియావిశేషణాలను గమనించండి.

1. నిశ్చయంగా నేను వెళతాను - Surely I go
2. అతను తప్పకవస్తాడు - He certainly comes
3. నేను అలా అనుకోవడం లేదు - I do not think so



ఈ వాక్యాలలో - నిశ్చయంగా - Surely, తప్పక - Certainly, లేదు - Not అను క్రియా విశేషణములు క్రియలను మితపర్చడమేకాక, 'తప్పనిసరిగా', 'లేదు' అనే అర్థాల్ని ఇస్తున్నాయి. ఈ క్రియావిశేషణాలను అర్థంచేసుకుని బాగా గుర్తించుకోవాలి.

7. కారణాన్ని సూచించు క్రియావిశేషణాలు Adverbs of Reason : ఈ వాక్యాలలో క్రియావిశేషణాలను గుర్తించండి.

1. అందువలన అతడు ఆలస్యమయ్యాడు - Therefore he is late
2. కావున నీవు రావచ్చును - Hence you can come
3. అతను అనారోగ్యము వలన సెలవుపెట్టాడు -

He applied for leave because of his illness

ఈ వాక్యాలలో - అందువలన - There fore, కావున - Hence, వలన - Because అనేవి క్రియను పరిమితం చేయడమేకాక, కారణాలను కూడా సూచిస్తున్నాయి. కాబట్టి కారణాన్ని సూచించు క్రియా విశేషణములుగా గుర్తించుకోవాలి.

క్రియా విశేషణాలు ఇవేకాకుండా మరో రెండు రకాలున్నాయి. వాటి గురించి కూడా బాగా తెలుసుకోవాలి.

1. ప్రశ్నార్థక క్రియా విశేషణాలు Interrogative Adverbs : ఈ వాక్యాలలో క్రియావిశేషణాలను గుర్తించండి.

1. అతను ఎక్కడ వున్నాడు ? - Where is he ?

2. నీవు ఎలా వున్నావ్? - How are you ?
3. నీవు ఎందుకు సిగ్గుపడుతున్నావు ? - Why do you feel shy ?
4. నీవు ఎప్పుడు వెళతావు ? - When will you go ?

ఈ వాక్యాలలో - ఎక్కడ - Where, ఎలా - How, ఎందుకు - Why, ఎప్పుడు - When అనునవి, వాటి తర్వాతనున్న క్రియలను మితపర్చడమేకాకుండా... ప్రశ్నలు అడగడానికి ఉపయోగపడుతున్నాయి. ఈ ప్రశ్నార్థక క్రియా విశేషణాలను బాగా గుర్తుంచుకోవాలి.

2. సంబంధార్థక క్రియా విశేషణాలు Relative Adverbs : ఇక్కడ ఇచ్చిన వాక్యాలలోని క్రియా విశేషణాలను గుర్తించి, బాగా అర్థం చేసుకోండి.

1. ఎక్కడ నేను నివసించానో ఆ చోటు ఇది -
This is the place where I lived
2. నేనతణ్ణి ఎందుకు అసహించుకుంటున్నానంటే అదే కారణం -
That is the reason why I hate him
3. వాడు ఎప్పుడు బయటికి వెళతాడో నీకు తెలుసు -
You know when he will go out

ఈ వాక్యాలలో - ఎక్కడ Where, ఎందుకు - Why, ఎప్పుడు - When అను క్రియా విశేషణాలు క్రియలను మితపరుస్తూ - వాటి ముందునున్న నామవాచకంతో సంబంధం కలిగి వున్నాయి. కాబట్టి వీటిని సంబంధార్థక క్రియా విశేషణములు Relative Adverb గా గుర్తుంచుకోవాలి.

క్రియా విశేషణముల గురించి బాగా అర్థము చేసుకుని, ఇంగ్లీషు డిక్షనరీలో, Adverbs ను నేర్చుకుంటూ, వాటికి తెలుగు అర్థాలు తెలుసుకోవాలి. అవి ఎటువంటి క్రియా విశేషణాలన్నది కూడా బాగా గుర్తుంచుకోవాలి.

6. విభక్తి Preposition :

ఇంగ్లీష్ బాగా నేర్చుకోవడానికి అతిముఖ్యమైనది విభక్తి. దీనినే Preposition అంటారు. వీటిని బాగా అర్థం చేసుకుని, ఏ విభక్తిని ఎక్కడ ఉపయోగించాలనేదాన్ని బాగా తెలుసుకుంటే మీరు ఇంగ్లీష్ భాషమీద పట్టు సాధించినవారైతే. ఇంగ్లీష్ భాష బాగా తెలిసిన వారు కూడా అప్పుడప్పుడూ విభక్తి పదాలను ఉపయోగించడంలో తప్పులు చేయడం, తడబాటుపడటం జరుగుతుంది.

'విభక్తి' Preposition అంటే - 'ముందు వుంచబడునది' అని అర్థం. ఇవి నామవాచకం

Noun, సర్వనామము noun లకు ముందు వాడబడుతుంది. ఈ విధంగా, సరి అయిన విభక్తిని వాడటం వలన - నామవాచకమునకుగానీ, సర్వనామమునకుగానీ - ఆ వాక్యంలో మరొకదానితో సంబంధం ఎలాంటిదో విపులీకరిస్తుంది.

ముందుగా కొన్ని విభక్తి పదాలు Preposition words ను తెలుసుకుని, వాటికి తెలుగు అర్థాలు తెలుసుకుని, వాటిని కంఠస్థం చేయాలి. ముఖ్యంగా ఇవి నిత్యజీవితంలో ఎక్కువగా మాట్లాడేవి. అందువలన మీ ప్రాక్టీస్ పునాది దిట్టంకావడానికి ఈ విభక్తులు Prepositions ను బాగా కంఠస్థం చేయండి!

1. పైన, మీద - On

2. పైకి - Open

3. లోపల, అందు - In

4. లోపలకు - Into

5. చేతన, చేన్, తోడన, తోన్, అనెడు, నుండి, వలన, గురించి, యొక్క - Of

6. కొరకు, కై, నిమిత్తం, గురించి, కోసము, వలన, వల్ల, చేత, నుండి, కి, కు, వరకు, పక్షము For

7. వద్ద, అందు, వైపు, చొప్పున - At

8. చేత, తో, తోడ - With

9. లోపల, హద్దులోపల - Within

10. బయట, లేకుండా - Without

11. కు, కి, వద్దకు, తో - To

12. వలన, చేత, గుండా, ద్వారా, దగ్గర, చొప్పున - By

13. నుంచి, నుండి వద్ద నుంచి, చేత, కారణమున, వలన - From

14. తరువాత, వెనుక, పిమ్మట - After

15. లో, మధ్య - Among

16. మధ్య - Amongst



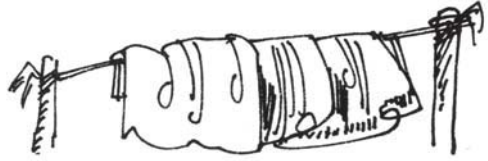
17. దీని మధ్య - Amidst

18. ముందర, ఎదుట - Before

19. గురించి, చుట్టుప్రక్కల, దగ్గర - About

20. వరకు, కనుక - Till, Until

21. వైపున, దిక్కునకు, గురించి, ఎడల, అందు, రమారమి, దగ్గర - Towards



22. నడుమ, మధ్య - Between
23. రెండింటి నడుమ - Betwixt
24. దగ్గర - Near
25. క్రింద - Down
26. పైన - Over
27. బయటకు - Out
28. లేకుండా, విడిచి, దూరము నుండి - Off
29. క్రింద, అడుగున, తక్కువ - Under



30. మీద, పైన - Above
31. అడ్డముగా, ఒక ప్రక్క నుండి - మరియొక ప్రక్కకు - Across
32. చుట్టూ - Around
33. దిగువ, అడుగున - Beneath
34. ప్రక్కన - Beside
35. ఆవల - Beyond
36. క్రింద - Underneath
37. వెంట - Along
38. ఆ విధంగా అయిన - In case of
39. అయినను - Despite



1. విభక్తి Preposition - నామవాచకము కాని, సర్వనామమును గాని మరొక నామవాచకము - సర్వనామముతో ఈ విధంగా కలుపుతుంది. ఉదాహరణకు -

నా చేతిలో ఒక పుస్తకమును నీవు చూస్తున్నావు - You see a book in my hand

2. విభక్తి Preposition - ఒక నామవాచకమును ఒక సర్వనామముతో కలుపుతుంది. ఉదాహరణకు నీవు నా కోసం ఒక పెన్ తీసుకురా - You get a pen for me

3. విభక్తి Preposition - ఒక నామవాచకమును ఒక విశేషణంతో కలుపుతుంది. ఉదాహరణకు :

అతడు అతని ఇంటిదగ్గర వున్నాడు - He is at his house

విభక్తులు Prepositions లో ఎక్కువగా వాడబడే వాటి గురించి ఇక్కడ తెలుసుకోండి.

1. లోపల - In : ఎప్పుడో లేక ఏకాలములో పని జరిగిందో తెలిపే కాలసూచక వాక్యాలలో In ఉపయోగించడాన్ని ఇక్కడ గుర్తించండి.

1. అతడు ఉదయమున వచ్చాడు - He come in the morning
2. మనము వేసవికాలములో వున్నాము - We are in summer
3. మనము 2004లో వున్నాము - We are in 2004

స్థలాన్ని సూచించే వాక్యాలలో In ను ఎలా ఉపయోగించాలో - ఉదాహరణగా ఈ వాక్యాలు చూడండి.

1. అతను విజయవాడలో వున్నాడు - He is in Vijayawada
2. మనము హిందూ దేశములో వున్నాము - We are in India
3. మనము బట్టల షాపులో వున్నాము - We are in cloth shop

మరికొన్ని వాక్యాలలో In ఎలా ఉపయోగించబడిందో ఇక్కడ చూడండి.

1. అతను ఎప్పుడూ ఖద్దరు దుస్తుల్లో వుంటాడు -
He is always in cotton dresses
2. ఆ పోలీసు యూనిఫాంలో వున్నాడు - The police in the uniform
3. అతడు సైన్యంలో వున్నాడు - He is in army
4. అతను క్రికెట్ ఆటలో వున్నాడు - He is in playing in cricket
5. అతడు చాలా కష్టాలలో వున్నాడు - He is in very troubles
6. అతను పూరి గుడిశలో వున్నాడు - He is in poor hut

2. మీద - On : అనేక సందర్భాలను బట్టి మాట్లాడే వాక్యాలలో On ఎలా ఉపయోగించబడిందో ఉదాహరణగా ఈ వాక్యాలు చూడండి.

1. కొత్త సంవత్సరం రోజున కొత్తబట్టలు వేసుకుంటాను -
On the new year day I wear new clothes
2. నీవు నెల మొదటిరోజున జీతం తీసుకుంటావు -
You take salary on the First of every month
3. విద్యార్థులు బల్లమీద కూర్చుంటారు - Students sit on the table
4. అతను కాగితం మీద వ్రాస్తున్నాడు - He is writing on paper
5. అతను వర్తక సంఘములో వున్నాడు -
He is on the merchant committee
6. ఉపాధ్యాయులలో అతను వున్నాడు - He is one the teaching staff
7. పనుల వత్తిడి వలన అతను రాలేదు -
He did not come on account of Busy works
8. అతను మహాత్మాగాంధీ గురించి మాట్లాడాడు - He spoke on Mahatma Gandhi

ఈ వాక్యాల ఆధారంగా ఇంకా వాక్యాలను వ్రాయడం ప్రాక్టీస్ చేయాలి.

3. యొక్క - Of : సందర్భాన్ని బట్టి Of ను ఎలా ఉపయోగించాలో ఉదహరించిన ఈ వాక్యాలలో గమనించగలరు.

1. షేక్స్పియర్ నాటకములు చాలా గొప్పవి
The plays of Shakespear are great
2. అతను మా ఇల్లు గలతని కొడుకు - He is the son of my house owner
3. అతడు అవసరం కోసం దొంగతనం చేశాడు - He stole out of necessity
4. అతని విజయమునకు అతనే గర్విస్తున్నాడు - He is proud of his success
5. అతని డబ్బు దొంగతనం చేయబడింది - He is robbed of his money
6. అతనికి లాభం లేకుండా చేయబడింది - He is deprived of his profit
7. ఆంధ్రప్రదేశ్ రాష్ట్రము చాలా పెద్దది - The state of Andhra Pradesh is very big
8. ఢిల్లీ భారతదేశపు రాజధాని - Delhi is the capital of India
9. నాకు అరకిలో వంకాయలు ఇవ్వు - Give me half of a Kilo of Brinjals
10. ప్రస్తుతదేశ పరిస్థితి బాగోలేదు -
The state of affairs in the Country is not good

ఇలా... ఈ వాక్యాలను చదివి బాగా అర్థం చేసుకుంటూ Of ను ఉపయోగిస్తూ మీరు స్వంతంగా వీలయినన్ని వాక్యాలు తయారుచేయండి.

4. వద్ద - At : ఎక్కడగా - స్థలము లేక స్థితినిగానీ, కాలమునుగానీ, దారులగురించిగానీ, ఒక పనిని చేయుచుండుటనుగానీ, ఒక అవస్థను తెలియజేసే సందర్భాలలోని వాక్యాలలో At తప్పని సరిగా వాడబడుతుంది. ఉదాహరణకు అటువంటి కొన్ని వాక్యాలు చూడండి.

1. అతడు కాకినాడలో ఉన్నాడు - He is at Kakinada (పట్టణాలకైతే In వాడాలి)
2. గోపి ఇంటివద్ద వున్నాడు - Gopi is at home
3. ఆ గడియారం చలనం లేని స్థితిలో వుంది - The watch is at rest
4. నేను ఇక్కడకు ఉదయం ఎనిమిది గంటలకు వచ్చాను - I came here at 8 am
5. రాత్రులు ప్రయాణం చేయకు - Do not travel at nights
6. అతను బస్సువైపు పరుగెడుతున్నాడు - He is running at the bus
7. నేను బొమ్మగీయడంలో వున్నాను - I am at drawing a picture
8. నారింజ పళ్ళు డజను పదిరూపాయలు - Orange fruits are at ten rupees a dozen

5. కొరకు - For : కాల పరిమితిని, ఒక ప్రయోజనాన్ని లేదా ఉద్దేశాన్ని, గమ్యాన్ని గురించి చెప్పే సందర్భాలలో For తప్పనిసరిగా అవసరమవుతుంది. అటువంటి కొన్ని ఉదాహరణ వాక్యాలు ఇక్కడ చూడండి.

1. అతను ఆరేళ్ళనుండి ఇక్కడ వుంటున్నాడు -
He has been living here for six years
2. అతను రెండు నెలలు జబ్బుపడ్డాడు - He feel sick for two months
3. నేను ఆనందంకోసం సినిమాలు చూస్తాను - I see pictures for happy
4. నేను ఆరోగ్యం కోసం వ్యాయామం చేస్తాను - I can do yoga for my health
5. అతడు బెంగుళూరుకు వెళతాడు - He left for Bangalore
6. ఆ రైలు చెన్నై పోతుంది - The train is for chennai
7. నేను పరీక్షల కోసం చదువుతున్నాను - I read for a Examinations
8. నేను ప్రయాణానికి తయారవుతున్నాను - I am dressing for travel
9. ఈ పుస్తకం నీ గురించి కొన్నాను - I bought this book for you
10. అతను ఇంజనీర్ వృత్తికోసం చదువుతున్నాడు - He is reading for Engineer

ఈ వాక్యాల ఆధారంగా 'For' ఉపయోగిస్తూ మీరు స్వంతంగా కొన్ని వాక్యాలు వ్రాయండి.

6. వలన - By : అందువలన, ఇందువలన అనే సందర్భాలలోనూ, దగ్గరను సూచించు సందర్భాలలోనూ, ఆ కాలములో అని తెలియజేయు సందర్భాలలోనూ, ఒకవైపు అను వచ్చే వాక్యాలలో **By** తప్పని సరిగా వాడాల్సి వుంటుంది. కొన్ని ఉదాహరణ వాక్యాలు చూడండి.

1. బస్ స్టాప్ మా ఇంటిదగ్గర వుంది - The bus stop is by my house
2. మనము సముద్ర తీరమున రెండు గంటలు గడపాలి -
We shall spend two hours by the sea shore
3. నేను పగటి పూటే ప్రయాణం చేస్తాను - I can travel by day time
4. దొంగలు రాత్రులు వస్తారు - Thieves come by nights
5. ఆ బస్ సాయంత్రానికి వెళుతుంది - The bus goes there by evening
6. ఆరు గంటలకు వాడు పని పూర్తిచేస్తాడు - He finishes his work by 6 p.m.
7. అతను నా ప్రక్కనుండే తొందరగా పరుగెత్తాడు - He ran by me in hurry
8. వాడు మా ఇంటి ప్రక్కనుండి వెళతాడు - He goes by my house

9. ఇది లారీ రవాణా ద్వారా వచ్చింది - This is got by lorry transport

10. ఇది నాచేత చేయబడింది - It is done by me

7. తో - With : దీనితో, దానితో అని... అనేక సందర్భాలలో మాట్లాడే వాక్యాలలో 'With' అవసరమవుతుంది. ఇక్కడ కొన్ని ఉదాహరణ వాక్యాలు చూసి అర్థం చేసుకోండి.

1. అతను కలముతో వ్రాస్తాడు - He writes with a pen
2. అతడు కర్రతో కొట్టాడు - He beats with a stick
3. ఆమె చాకుతో ముక్కలు కోస్తుంది - She slices with a knife

8. మీద - On : దీనిమీద, దాని మీద అనే సందర్భాలలో మాట్లాడే వాక్యాలలో తప్పనిసరిగా 'On' ఉపయోగించాల్సి వుంటుంది. ఈ వాక్యాలు చూడండి.

1. అతను బల్లమీద కూర్చున్నాడు - He sat on the table
2. పిల్లి గోడమీద వున్నది - The Cat is on the wall

9. పైకి - Upon : 'పైన' అని సూచించబడే వాక్యాలలో 'Upon' తప్పనిసరిగా వాడబడుతుంది. ఉదాహరణకు ఈ వాక్యాలు చదవండి.

1. అతడు గోడమీంచి దూకాడు - He Jumped upon the wall
2. డాబా మీదికి అతను వచ్చాడు - He come upon the stair / terrors

10. లోపల - Within : నిర్ణీతమైన కాలము, లేక స్థలమును సూచించు సందర్భాలలో మాట్లాడే వాక్యాలలో 'Within' తప్పనిసరిగా వాడబడుతుంది. ఉదాహరణకు ఈ వాక్యాలు చూడండి.

1. నీవు గంటలో రా - You come within an hour
2. అతను విజయవాడ, సరిహద్దులలో తిరగాలి - He had to move within the limits of Vijayawada

11. దగ్గర - Near : దగ్గరను సూచించు వాక్యాలలో 'Near' తప్పని సరిగా వాడబడుతుంది. ఈ వాక్యాలలో ఆ ఉపయోగాన్ని చూసి అర్థంచేసుకోండి.

1. నా దగ్గరకురా - Come near me
2. సూపర్ మార్కెట్ నా ఇంటికి దగ్గరగా వుంది - The Super Market near by my house.

12. ద్వారా - Through : దీనిద్వారా, దానిద్వారా, ఆగుండా, ఈ గుండా అని చెప్పే సందర్భాలలో 'Through' ను తప్పని సరిగా వాడటం జరుగుతుంది. ఈ వాక్యాలు గమనించి బాగా అర్థం చేసుకోండి.

1. అతను ఈ లిఫ్ట్ ద్వారా పైకి వెళ్ళాడు - He went through this lift
2. అతడు కష్టములలోంచి పైకి వచ్చాడు - He come up problems through hard work

13. మీదనుంచి లేక పైన- Over : సందర్భాలను బట్టి మీద నుండి లేదా పైనా అనీ వాక్యాలలో 'over' తప్పకుండా వాడబడుతుంది. ఉదాహరణ వాక్యాలు చూడండి.

1. అతను ఆరడుగుల ఎత్తునుండి దూకాడు - He jumped over the six feet high
2. అతడు నేలమీద పడ్డాడు - He fell over the ground

14. బయటికి - Out : సందర్భాన్ని బట్టి బయట, వెలుపల గురించి చెప్పేటప్పుడు 'out' తప్పనిసరిగా వాడవలసి వుంటుంది.

1. అతను బయటికి వచ్చాడు - He come out
2. అతడు బయటికి పంపివేయబడ్డాడు - He is sent out

15. దూరముగా - Off : దూరమును తెలిపే వాక్యాలలో తప్పనిసరిగా 'Off' ను ఉపయోగించడం జరుగుతుంది. ఈ వాక్యాలలో గమనించండి. ఇంకా పనులను కూడా గ్రహించండి.

1. రైలు స్టేషన్ నుండి దూరముగా పోయినది - The train went off the station
2. ఆమె అతనికి దూరముగా జీవిస్తుంది - She leaves off his
3. నీ టోపీ తీసివేయి - Take off your hat
4. అతని పనిని పూర్తిచేశాడు - He finished off his works

16. లోపలికి - Into : సందర్భానుసారంగా లోపలికి అను అర్థానిచ్చే వాక్యాల్లో 'Into' తప్పనిసరిగా వాడబడుతుంది. ఈ వాక్యాలను బట్టి అర్థం చేసుకోండి.

1. అతను బడి లోపలికి వెళ్ళాడు - He went into the school
2. ఫోటోగ్రాఫర్ చీకటిగదిలోకి వెళ్ళాడు - The Photo grapher went into darkroom

17. క్రిందకు - Under : అనేక సందర్భాలలో 'క్రిందికి' అనే మాటలు మాట్లాడటం జరుగుతుంది. అలాంటి వాక్యాల్లో 'Under' ఉపయోగాన్ని గమనించండి.

1. అతను నిర్బంధచట్టం క్రింద వున్నాడు - He is under arrest
2. పిల్లి బల్లక్రింద వున్నది - The Cat is under table

ఇంత వరకూ మీరు ప్రతిరోజూ మాట్లాడే వాటిలో ఎక్కువగా వచ్చే విభక్తి పదాలు

Prepositions గురించి తెలుసుకున్నారు. వీటిని బట్టి ఇంకా సాధనచేస్తూ - విభక్తులు Prepositions లో రెండు విధాలను కూడా నేర్చుకోవాలి. వాటిలో మొదటిదాని గురించి తెలుసుకోండి.

1. సమాస విభక్తులు Compound Prepositions :

ఇవి - ఒక నామవాచకము Noun కు గానీ, విశేషణము Adjective కు గానీ, క్రియా విశేషణాలు Adverbs కు గానీ, ఈ క్రియా విశేషణాలు Adverbs కు 'A' లేదా 'B' చేరుటవలన ఏర్పడతాయి. వీటిని శ్రద్ధగా అర్థం చేసుకోవాలి. ఈ క్రింది వాక్యాలు చదవండి.

1. పైన - Above : ఆ బొమ్మ అడ్డము పైన వ్రేలాడుతుంది
The Picture hangs above the Mirror
2. అడ్డముగా - Across : అతడు నదికి అడ్డముగా ఈదెను
He swam across the river
3. గురించి - About : అతను భగవద్గీత గురించి మాట్లాడుతున్నాడు
He talked about Sri Bhagavatgeetha
4. వానిలో, మధ్య వాటిలో - Among : తల్లి పిల్లల మధ్య వున్నది
The mother is among her children
5. మధ్యలో - Amidest : అతను గుంపు మధ్యలో వున్నాడు
He is amidst the crowd
6. ముందు - Before : టేబుల్ ముందు కుర్చీ వున్నది
The Chair is before the table
7. చుట్టూ - Around : ఇంటిచుట్టూ ప్రహారీగోడ వున్నది
There is compoundwall around the house
8. వెనుక - Behind : అతను గోడవెనుక వున్నాడు
He is behind the wall
9. దానిక్రింద - Below : ఆ ర్యాంక్ సగటు ర్యాంక్ క్రింద నమోదయింది
The rank is below the average
10. క్రింద - Beneath : చాప నీ శరీరము క్రింద ఉన్నది
The mat is beneath of your body
11. ప్రక్కన - Beside : మా దుకాణము నా ఇంటి ప్రక్కన ఉన్నది

- My shop is beside my house
12. రెండిటిమధ్య - **Between** : అతడు రాజు, రాణిల మధ్యన వున్నాడు.
He is between Raju and Rani
13. ఆవల - **Beyond** : తెనాలి అవతల విజయవాడ వుంది
Vijayawada is beyond Tenali
14. లోపల - **Inside** : అతను ఆటస్థలములో వున్నాడు.
He is inside the play ground
15. బయట - **Outside** : ఇంటిబయట అతను వున్నాడు
He is out side the house
16. దానిక్రింద - **Underneath** : బంతి బల్లక్రింద పడింది
The ball fell underneath the table
17. లేకుండా - **With out** : అతను పనిలేకుండా మూడు రోజులున్నాడు
He was without work for three days
18. వెంట - **Along** : అతడు దారి వెంట వెళ్ళాడు
He went along the path

ఈ విభక్తులను బాగా గుర్తుంచుకుని, మీరు స్వంతంగా వీలయినన్ని వాక్యాలు వ్రాస్తూ ప్రాక్టీస్ చేయాలి.

2. జాతీయతను సూచించు విభక్తులు **Phrase Prepositions** :

ఇక్కడ మరికొన్ని విభక్తుల ప్రత్యేకతలను తెలుసుకుంటూ బాగా గుర్తుంచుకోవాలి.

1. పైన - **In addition to** :
ఒక విద్యార్థి మాతృభాష కాక ఇంకా రెండు భాషలు నేర్చుకోవాలి
The student had to learn two languages in addition to his mother tongue.
2. దాని ప్రకారము - **According to**:
ఉండే గుడ్డనుబట్టి నీ కోటునుకట్టు
Stich your coat according to the cloth
3. దాని నుండిదూరముగా - **Away from** :
నీవు చెడ్డ వ్యసనముల నుండి దూరముగా వుండు.
You be away from bad habits
4. అందువలన - **Because of** :

- నిరంతర కృషివలన అతను గొప్పవాడయ్యాడు.
He become great because of his hard work.
5. దాని సహాయముతో - **By means of** :
ధ్యానము వలన మనసు ప్రశాంతంగా వుంటుంది.
Mind becomes pure by means of meditation.
6. అందువలన - **By virtue of** :
అతడి మొదటి శ్రేణి ఉత్తీర్ణతవలన అతనికి స్కాలర్‌షిప్ వచ్చింది.
He got scholarship by virtue of his rank in Exams.
7. దానికోసం - **For the sake of** :
స్నేహితుని కోసము అతను ఎంతో త్యాగము చేశాడు.
He sacrificed much for the sake of his friend
8. ఆ ప్రకారము - **In accordance with** :
నీ కోరిక ప్రకారం నీకు డబ్బు పంపాను
I sent you money in accordance with your request.
9. తరపున - **On behalf of** : అతని ఆఫీసు తరపున అతడు ఇక్కడికి వచ్చాడు.
He came here on behalf of his office
10. పోల్చినట్లయితే - **In comparison with** :
అమెరికా రైళ్ళవేగంతో పోలిస్తే, ఇండియా రైళ్ళు నెమ్మదిగా పోవును.
In comparison with the trains in America
The fastest trains in india are slow
11. అలా జరిగితే - **In case of** :
అవసరం వస్తే నీవు నాదగ్గర డబ్బు తీసుకోవచ్చు.
In case of need you can take money from me
12. ఫలితముగా - **In consequence** :
అతని చెడు ప్రవర్తన ఫలితముగా అతడు జీవితంలో నాశనం అయ్యాడు
He is ruined in consequence of his bad behaviour.
13. దానిననుసరించి - **In compliance with** :
ఈ శుభకార్యానికి నీ కోరికను అనుసరించి వచ్చాను.
I come to this Function in compliance with your request.
14. చేయుటలో - **In course of** : కాలగమనంలో అతను నాయకుడయ్యాడు
In course of time he become a leader

- 15. అనుకూలముగా - In favour of :** అతను స్త్రీ స్వాతంత్ర్య ఉద్యమం వైపు వున్నాడు
He is in favour of women's liberation movement
- 16. ముందు - In front of :** వాడి ముందు ఏముందో చూసుకోడు.
He does not see what is in front of him
- 17. విషయంలో - With reference to :**
నీ దరఖాస్తు విషయంలో నేను ఈ సంస్థలో ఖాళీలు లేవని తెలియపరుస్తున్నాను
With reference to your application I inform you that there are no vacancies in the company
- 18. దాని స్థానంలో - In place of :**
నీవు అతనికి సహాయం చేసినా, అతని నుండి నీవు అపకారము ఊహించవచ్చును.
In place of help you came expect harm from him
- 19. ఆ విషయంలో - With regard to :**
నీ ఫిర్యాదు విషయంలో ఏమీ జరగలేదు.
No action is taken with regard to you complaint
- 20. అయినను - In spite of :**
అహార విషయంలో నియమాలు పాటించినా అతని ఆరోగ్యం బాగోలేదు
In spite of his diet regulations his health is not good
- 21. దాని స్థానంలో - Instead of :**
అతను స్కూలుకు వెళ్ళడానికి బదులు సినిమాకు వెళ్ళాడు.
He is instead of going to school he went to a picture
- 22. జరిగితే - In the event of :**
అతను రావడం జరిగితే నేను ఒక్కక్షణం ఇక్కడ వుండను
in the event of his coming I do not stay here even a minute
- 23. అయితే - On account of :**
అతను చేసినమోసం వలన అతను చెడ్డపేరు తెచ్చుకున్నాడు
On account of his deit he got a bad name
- 24. అందువలన - Owing to :**
జ్వరం వలన అతను ఆఫీసుకు వెళ్ళలేదు
Owing to fever he did not go to the office

25. ఆ ఉద్దేశ్యంతో - With a View to :

ఈ విషయాన్ని పరిష్కరించే ఉద్దేశ్యంతో నేను నీకు 200 రూ॥లు ఇచ్చాను
With a View to settle the matter I give you two hundred rupees

3. అసమాపక క్రియా విభక్తులు Present Participles : కొన్ని అసమాపక క్రియలు కూడి విభక్తులుగా ఉపయోగపడతాయి. వీటిని అసమాపక క్రియా విభక్తులు అంటారు. వీటి గురించి కూడా శ్రద్ధగా తెలుసుకోవాలి.

1. గురించి - Concerning :

నీవు డబ్బు దుర్వినియోగం చేస్తున్నావని చాలా ప్రచారంలో వుంది.
There is much talk concerning your Involvement in the waste of money

2. ఆలోచించిచూడగా - Considering :

లాభాలు ఆలోచించి చూసిన తర్వాత ఇల్లుకొన్నాను
I bought the house after considering its advantage

3. నడుచుచుండగా - Pending :

విచారణ నడుచుచుండగానే అతణ్ణి ఉద్యోగం నుండి తీసేశారు.
Pending enquiry he was dismissed from his Job

4. నడవడిక - Regarding :

నీ నడవడిక గురించి నాకు ఆందోళనగా వుంది
I am worried regarding your behaviour

5. అయినను - Not with standing :

అభ్యంతరము వున్ననూ ఆ బిల్ ను పాసు చేయించడం జరిగింది.
Not with standing the objections, the bill was passed.

మీరు చాలా వరకూ విభక్తులు Prepositions గురించి తెలుసుకున్నారు. ఇక ప్రాక్టీస్ చాలా అవసరం. ప్రతిరోజూ ఇంగ్లీష్ దిన పత్రిక చదవడం అలవాటు చేసుకోవాలి. అందులో - నామవాచకములు, క్రియలు, విశేషణములు, అసమాపక క్రియల ప్రక్కన వచ్చే విభక్తులను పెన్ తో అండర్లైన్ చేసుకుంటూ ఎలాంటి సందర్భంలో ఎలాంటి విభక్తి Preposition ఉపయోగించబడిందో అర్థం చేసుకోవాలి. దీనివలన మీకు భాషాభాగాల్లోని పదాలు దేనికి సంబంధించినవనేది కూడా బాగా అర్థమవుతుంది.

7. సముచ్చయము Conjunction :

దీనినే సంయోగపదం అనికూడా అంటారని బాగా గుర్తుంచుకోవాలి. సముచ్చయము Conjunction అంటే కలుపునది అని అర్థం. ఏదైనా సరే రెండు పదాలనుగానీ, వాక్యాలను

గానీ అర్థవంతంగా కలపాలనుకున్నప్పుడు - వాటిమధ్య సరైన పదం వుంచాలి. అదే సంయోగపదము. అలాంటి పదములే సముచ్చయములు Conjunctions.

ముందుగా ఈ సంయోగపదాలను చదివి వాటి అర్థాలను తెలుసుకుంటూ బాగా కంఠస్థం చేయాలి. ఇవి బాగా నోటికి వస్తేనే సందర్భానుసారంగా సంయోగపదాలను వాక్యాలలో వాడటం జరుగుతోంది. వీటిని కంఠస్థం చేయండి.

1. మరియు - And
2. కాని - But
3. ఇది గాని, అదిగానీ - Either - or
4. ఇదికాదు, అదికాదు - Neither - nor
5. ఇదేకాక, అదికూడాను - Not only - but also
6. అయినప్పటికీ - Even if
7. అయినను - Even though
8. కూడ - As well as
9. ఇంకను - Asat
10. వరకు - As far as
11. అప్పటికిని - Even then
12. ఆ షరతుపైన - On condition that
13. ఆ ప్రకారం - In order that
14. ముందు - Before
15. వెనుక - After
16. అప్పటివరకూ - Till

ఉదాహరణకు ఈ క్రింది వాక్యాలు చూడండి!

1. కమల్ మరియు రఘు స్నేహితులు

Kamal and Raghu are friends

2. వాడు చురుకుగా లేకపోయినా, తెలివయిన వాడు

Though he is dull, he is intelligent



ఈ వాక్యాలలో మొదటి దానిలో and అనునది రెండు మాటలను తెలుపుతుంది. రెండవ వాక్యంలో though అనునది - రెండు వాక్యములను కలుపుతుంది. ఇలా రెండు

మాటలను గానీ, వాక్యాలను గానీ కలిపేది సముచ్చయం Conjunction

సముచ్చయంలో Conjunctions లోని పదాలు కొన్ని, జంట పదాలు గానూ, మరికొన్ని పదసముదాయములు Compounds గానూ వుంటాయి. జంటగ వుండే సముచ్చయములు గురించి ఇక్కడ వివరంగా తెలుసుకోండి.

1. వాడు కష్టపడే వాడే కాకుండా తెలివైనవాడు కూడాను

He is not only a hard worker but also intelligent

2. అతను డాక్టరుగానీ, ఇంజనీర్ గానీ కావాలని ఇష్టపడుతున్నాడు
He likes to be either a doctor or an Engineer

3. నీ మాటలుగాని, పనులుగానీ బాగోలేవు.

Neither your talk nor your works is not good

4. నీకు అది ఇష్టుడు వున్నా లేకపోయినా నేను పట్టించుకోను

Whether you like it or not I donot care



వీటిలో కాకుండా - కూడను Not only - but also, కానీ - కాని Either or - or, కానీ లేదు Neither - nor అయినా - లేకపోయినా - Whether - or అనుసముచ్చయాలను గమనించి అర్థం చేసుకోగలరు.

ఇక్కడ సమాన సముచ్చయములు Compound Conjunctions గురించి బాగా తెలుసుకోగలరు. ఈ ఉదాహరణలు చూడండి. బాగా గుర్తుంచుకోవాలి.

1. అయినా - Even if
2. కూడ - Aswell as
3. వరకు - As for as
4. అయినప్పటికీ - As though
5. అట్లు అయినచో - If so
6. అయినట్లు - As if
7. వెంటనే - As soon as
8. ఆ షరతుపైన - On condition that
9. అయితే కూడ - So that
10. పురమాయించుట - in order that

వీటన్నిటిని పద సమూహములుగా బాగా గుర్తుంచుకోవాలి. కాబట్టి వీటిని సమూహసముచ్చయములు Compound Conjunctions అంటారు. ఇప్పుడు సముచ్చయములలోని తరగతులు చూడండి.

సముచ్చయములను Conjunctions రెండు తరగతులుగా విభజింపవచ్చును. ఒకటి ప్రధాన సముచ్చయములు Co - ordinating Conjunctions, రెండు - అ ప్రధాన సముచ్చయములు Sub-ordinate conjunctions అని అంటారు. వీటి గురించి బాగా అర్థం చేసుకోవాలి.

ప్రధాన సముచ్చయం Co-ordination సమానమైన రెండు ఉపవాక్యాలు - Clauses కాని, వివరణలు - Statements కాని కలుపుతుంది.

1. మాకు ఆకలిగాలేదు, మరియు మేము తినలేదు - We were not hungry, and we didnot eat
2. వాడు నీరసముగా ఉన్నాడు, కానీ పని చేయగలడు - He is weak, but he can work
3. నాకు కోపం వచ్చింది, అయినా మాట్లాడలేదు - I was angry, still I do not speak
4. అతడు ఆమెను పెళ్ళి చేసుకోవాలి, లేకపోతే చాలా చిక్కులలో పడతాం.
He has to marry her, or he will face troubles
5. అతడు నిజంగా మంచివాడు అయివుండాలి, లేకపోతే మంచిగా కనిపించివుండాలి
Either he is really good, or he appears to be good.

అప్రధాన సముచ్చయములు కొన్ని ఒక ఉపవాక్యమును Clause ను, ప్రధాన వాక్యానికి Principle Clause ను కలుపుతాయి. ఉపవాక్యము Clause అంటే పూర్తి అర్థము నియ్యనివాక్యము.

ఈ క్రింది వాక్యాలను గమనించగలరు.

1. నీవు నేను చేరిన తర్వాత వచ్చావు - You came after I had reached
2. నేను వెళ్ళే వరకూ అతను అక్కడే వుంటాడు - he will be there till I go there
3. నీవు వెళ్ళేముందు నీ పని పూర్తి చేయాలి - You have to finish your work before you go

ఈ వాక్యాలలో తరువాత - After, వరకు - Till, ముందు - Before అనునవి కాలాన్ని సూచిస్తూ... ఉపవాక్యాన్ని ప్రధాన వాక్యంతో కలుపుతున్నాయి. కాబట్టి వీటిని “కాలసూచక అప్రధాన సముచ్చయములు” అని గుర్తుంచుకోవాలి.

ఇక్కడ కొన్ని వాక్యాలు గమనించండి.

1. నాకు ఆకలి వేస్తుంది కనుక నేను వింటాను - I eat because I am hungry
2. అతను మంచివాడు కనుక అతడంటే నాకు ఇష్టం - I like him as he is good
3. నా దగ్గర డబ్బులేదు కనుక నేను చెన్నై వెళ్ళను -
Since I have no money I do not go to Chennai

ఈ వాక్యాలలో - కనుక - Because, కనుక - As, కనుక - Since అనునవి కారణాన్ని తెలియచేయుచున్నాయి. కాబట్టి వీటిని 'కారణాన్ని సూచించు అప్రధాన సముచ్చయములు'గా గుర్తుంచుకోవాలి.

ఇక్కడ మరికొన్ని వాక్యాలు చదివి అర్థం చేసుకోండి.

1. నీవు వచ్చినట్లయితే నేను వెళ్తాను - If you come I go
2. నీవు కష్టపడితే గానీ పరీక్షల్లో పాసవ్వలేవు - Unless you work hard you cannot pass the examination

వీటిల్లో అట్లయితే - If, కానీ - Unless అనే పదాలు నియమాన్ని సూచిస్తున్నాయి. కాబట్టి వీటిని 'నియమాన్ని సూచించే అప్రధాన సముచ్చయములు' అంటారు.

ఇక్కడ మరికొన్ని వాక్యాలు గమనించండి.

1. వార్తలు కోసం నేను పత్రికలు చదువుతాను -
I read papers that I may get news

దీనిలో కోసం - That అనేది ప్రయోజనాన్ని సూచిస్తుంది. ఇలాంటి వాటిని 'ప్రయోజనాన్ని సూచించు అప్రధాన సముచ్చయములు'గా గుర్తించాలి.

ఇక్కడ కొన్ని వాక్యాలను బాగా చదివి అర్థంచేసుకోవాలి.

1. ఆ పట్టణం దూరమైనప్పటికీ అతను వెళ్తాడు -
Though that town is distant he goes
2. వర్షము కురుస్తున్నప్పటికీ వాడుబయటికి వెళ్ళాడు -
Although it was raining he went out.

వీటిలో అయినప్పటికీ - Though, అప్పటికీ - Although అనేవి సమ్మతిని సూచిస్తున్నాయి. కాబట్టి - 'సమ్మతిని సూచించి అప్రధాన సముచ్చయములు'గా గుర్తించాలి.

ఇక్కడ రెండు వాక్యములను చదివి బాగా అర్థం చేసుకోండి.

1. వాడు నా కంటే పొడవు - He is taller than I
2. వాడు నీ అంత మంచివాడు కాదు - He is not so good as you are

వీటిలో - కంటే - than, అంత - As అనేవి పోలికలను సూచిస్తున్నాయి. కాబట్టి - వీటిని 'పోలికను సూచించు అప్రధాన సముచ్చయములు'గా గుర్తించాలి.

8. ఆశ్చర్యార్థకము Introjection :

నిత్యజీవితంలో మనకు అనుకోకుండా ఎన్నో హఠాత్ సంఘటనలు ఎదురవుతూ వుంటాయి. అవి అకస్మాత్గా కలిగేసరికి మనసు ఉద్వేగానికిలోనై - ఆ ఉద్వేగాన్ని బహిర్గతం చేయడానికి కొన్ని మాటలు అంటూ వుంటాయి. వీటినే ఆశ్చర్యార్థక పదములు Introjections అంటారు. అకస్మాత్భావ సూచకపదములని కూడా అంటారు. ముందుగా ఈ ఆశ్చర్యార్థక పదములను అర్థం చేసుకుని, బాగా కంఠస్థంచేస్తే చాలు. సందర్భానుసారంగా వాటిని ప్రయోగించడం మీకు సులువే అవుతుంది.

1. అయ్యో - Oh!

2. అయ్యయ్యో -Alas!

3. హా! ఆహా! - Ah!

4. అహ్హా! - Aha!

5. శభాష్! - Hurrah!

1. అయ్యో! నీవు దురదృష్టవంతుడివి -

Oh! You are unlucky

2. అయ్యయ్యో! వాడు పరీక్షతప్పాడు -

Alas! He failed in exam

3. ఆహా! నీవు చాలా గొప్పవాడివి -

Ah! You are the grate

4. అహ్హా! నేను గోల్ చేశాను -

Aha! I can win the goal

5. శభాష్! నువ్ గెలిచావు - Hurrah! You won

వీటితో భాషాభాగములు Parts of speech పూర్తయ్యాయి. అసలు భాషాభాగములు అంటే ఏమిటి? వీటి ఉపయోగాలేమిటి? ఇంగ్లీష్ లో ఏ పదం ఏ భాగానికి చెందింది?... ఆ పదాల రూపాలను గానీ, సందర్భాన్ని బట్టి ఎలా ఉపయోగించాలి?... అనే ప్రాథమిక అవగాహన మీలో కలిగింది.

ఒకవేళ మీకు భాషాభాగాల గురించి సరిగ్గా అర్థంకాకపోతే - మళ్ళీ నిదానంగా చదువుతూ అర్థం చేసుకోవాలి... ఎందువలనంటే వీటి గురించి కనీసం కొంత అవగాహన, సాధనవుంటేనే గానీ -ఇంగ్లీష్ బాగా మాట్లాడడానికి గానీ, వ్రాయడానికి గానీ ముందుడుగు వేయలేరు.

మళ్ళీ ఒక్కసారి గుర్తుంచుకోండి... ఇంగ్లీష్ భాషలో ఎలాంటి అర్థాన్నిచ్చే పదమైనా భాషా భాగాలకు చెంది వుంటుంది. బాగా ప్రాక్టీస్ చేస్తూ ముందుకు సాగండి!



చూపించు విశేషణములు

ARTICLES

ఇంగ్లీష్ లో భాషాభాగాల గురించి తగిన అవగాహనతో బాగా నేర్చుకున్న తర్వాత, తప్పకుండా 'చూపించు విశేషణములు Articles' గురించి బాగా నేర్చుకోవాలి. ఇంగ్లీష్ లో రెండింటిపై పట్టు సాధించడం చాలా కష్టం. వీటిలో 'విభక్తి prepositions' ఒకటి, రెండు - 'చూపించు విశేషణములు Articles'.

ఇంగ్లీష్ లో A, an, the అనే చిన్న పదాలను సరిగ్గా ఉపయోగించడం పెద్ద ఆలోచనతో కూడుకున్నదేనని చాలా మంది అనుభవజ్ఞులు అంటుంటారు. ముందుగా వీటి గురించి కొంత ప్రాథమిక అవగాహనతో ముందుకు సాగండి.

ఈ వాక్యాలను బాగా చదివి అర్థం చేసుకోండి -

1. ఇది ఒక పిల్లి - This is a cat
2. అతనికి ఒక కలం వుంది - He has a pen
3. నేను ఒక వ్యాపారిని కలుసుకున్నాను
- I meet a bussiness man
4. అది ఒక సిరాబుడ్డి - That is an Ink - bottle
5. అతను ఒక ఇంజనీరు - He is an Engineer
6. అక్కడ ఒక చీమ వున్నది - There is an Ant



ఈ వాక్యాలలో చూపించు విశేషణములు Articles 'A', 'An' లను గుర్తించారు కదా - ఇవి రెండూ 'ఒక' అనే అర్థాన్ని ఇస్తాయి. కానీ ఉపయోగించడంలో తేడా వుంటుంది. మొదటి మూడు వాక్యాలలో A అను Article, చివరిమూడు వాక్యాలలో An ఉపయోగించడం జరిగింది.

ఇక్కడ ఒక విషయం బాగా గుర్తుంచుకోవాలి. వాక్యంలోని ఇంగ్లీష్ అచ్చు అక్షరములు A, E, I, O, U తో ప్రారంభమైన మాటల ముందు A మాత్రమే వాడాలి.

A అన్న 'ఒక' అర్థాన్నిచ్చే, ఆర్టికల్ - దేనిని గానీ, నిశ్చయంగా ఇది అని గాని చెప్పదు. అందువలన A, An లను అనిశ్చయముగా చూపించు విశేషణములు 'Indefinite articles' అంటారు.

The అన్నది కూడా 'ఒక' అనే అర్థాన్నే ఇస్తుంది. అయితే దీన్ని ఉపయోగించడంలో తేడాలను గమనించాలి. ఈ వాక్యాలు చూడండి.

1. ఈ పెద్దాయన నా ఉపాధ్యాయుడు
- The old man is my teacher
2. ఈ కుర్రవాడు అతని కొడుకు
- The boy is his son
3. అతను ఆ కాలేజీలో చదువుతున్నాడు
- He studies in the college
4. ఆ బొమ్మ బాగాలేదు
- The drawing picture is not good



ఈ వాక్యాలలో The 'ఈ' లేక 'అ' అని వ్యక్తినిగానీ వస్తువునుగానీ నిశ్చయముగా తెలుపుతుంది. ఇలా నిశ్చయముగా పలానా దానిని చూపు విశేషణము The ని Definite article అంటారు. ఇలాంటి సందర్భాలలో మాత్రమే The ఉపయోగించాలి. ఇలా నిశ్చయముగా చూపించు వ్యక్తిముందుగానీ, వస్తువుముందుగానీ, లేదా మరే నామవాచకము ముందునైనా The వుంచాలి.

ఇక్కడ మరికొన్ని ఉదాహరణ వాక్యాలను చదివి, బాగా అర్థం చేసుకోండి.

1. గోదావరి నది పవిత్రమైనది - The Godavari is a holy river
2. కువాయిట్ గల్ఫ్ పేరుగాంచినది - The Kuwait gulf is famous
3. నేను అరేబియా సముద్రం చూశాను - I saw the Arabian Sea
4. అండమాన్ ద్వీపము ఇండియాలో ఒక భాగం -
The Andaman Islands are the part of India
5. అతడు హిందూ మహాసముద్రంలో ఈదాడు -
He swim in the Indian ocean
6. హిమాలయాలు ఇండియాలో వున్నవి - The Himalayas are in the India

ఈ వాక్యాలలోని ప్రసిద్ధమైన పేర్లముందు The ఉపయోగించడం జరిగింది. అలాగే ప్రముఖ, గ్రంథములు, రచనలు మొదలైన ప్రత్యేకతను చాటే నామవాచకములముందు The వాడాలని బాగా గుర్తుంచుకోవాలి.

The వాడుక గురించి ఇక్కడ మరికొన్ని వాక్యాలను చదివి, బాగా అర్థం చేసుకోండి.

1. గులాబి అందమైన పూవు - The rose is a beautiful flower
2. సింహము లీవిగా వుంటుంది - The line is majestic
3. ఆవు ఉపయోగకరమైనది - The cow is usefull
4. ప్రజలు అమాయకులు - The people are ignorant



ఈ వాక్యాలను బాగా గమనించండి. వీటిలో గులాబి - Rose, సింహం - Lion, ఆవు - Cow, ప్రజలు - People అనేది అసలుకి సామాన్య నామవాచకములు. కానీ ఇక్కడ ఇవి వాటి 'జాతి' ని తెలుపుతున్నాయి. అంటే - గులాబీలు, ప్రజలందరూ అనే అర్థాన్నిస్తున్నాయి. ఈ విధంగా సామాన్య నామవాచకములు వాటి జాతి ప్రత్యేకతను చెప్పే సందర్భాలలో The ని ఉపయోగించాలి.

అలాగే - భూమి, ఆకాశము, నక్షత్రములు, సముద్రములు మొదలైనవన్నీ సామాన్య నామవాచకములే అయినా. అవి కూడా ప్రత్యేకమైనవి కాబట్టి, వాటి ముందు The ఉపయోగించాలి.

అలాగే ప్రముఖ వ్యక్తుల పేర్లముందు వారి ప్రత్యేకతను తెలిపే విశేషణము Adjective వున్నప్పుడు, ఆ విశేషణాల ముందు కూడా The ఉపయోగించాలి. అలాగే నామవాచకముల ముందు తారతమ్యాలను తెలిపే విశేషణములు వున్నప్పుడు కూడా The ఉపయోగించాలని గుర్తుంచుకోండి.

ఇక్కడ మరికొన్ని ఉదాహరణ వాక్యాలు చూడండి.

1. అందరికంటే పొడుగ్గా వున్న కుర్రాడు సోమరి - The tallest boy is dull
2. ఆమె అత్యుత్తమమైన చీర ఎన్నుకోవాలి - She has to select the best sari
3. నేను అతి గడ్డు పరిస్థితి ఎదుర్కోవాలి - I have to face the bad weather

ఈ వాక్యములలో Tallest, best, bad అను విశేషణాలు ప్రత్యర్థకార్థ విశేషణాలు ఇలాంటి వాటిముందు The ఆర్థికల్ను ఉపయోగించాలి.

The ని ఉపయోగించే మరికొన్ని వాక్యాలు చూసి, అర్థం చేసుకోండి.

1. నీవు ఎంత ఎక్కువ చదివితే నీకు అంతమంచిది.
The more you read the wiser you become.
2. నీవు ఎక్కువ వచ్చే కొద్దీ ఎక్కువ కోరుకుంటావు.
The more you get the more you desire.
3. విజ్ఞానం పెరిగేకొద్దీ వినయం పెరుగుతుంది.
The wiser one becomes the humbler one grows.



ఈ వాక్యాలను బాగా అర్థంచేసుకోవాలి. వీటిలో - Better, More, Wiser, Humbler అనేవి తమ ప్రత్యర్థక విశేషణాలు Adjective in the comparative degree. ఇలాంటి విశేషణాలముందు ఆర్థికల్ The క్రియావిశేషణంగా Adverb గా వాడబడుతుంది. దీన్ని బాగా శ్రద్ధగా అర్థం చేసుకోవాలి.

ఇక్కడ మరికొన్ని ఉదాహరణ వాక్యాలు చూడండి.

1. ఉపాధ్యాయుడు ఒక్కడే సరి అయిన మార్గదర్శి.

The teacher is a proper guide.

2. పసిపిల్లవాడు కపటము లేనివాడు - The child is innocent.

3. మహారాజు శ్రేష్ఠమైన వాడు - The King is supreme.



ఈ వాక్యాలలోను Teacher, Child, King అనే నామవాచకములు తమ ప్రత్యయార్థక విశేషణము Adjective in the superlative degree యొక్క అర్థాన్నిస్తున్నాయి. ఇలా వచ్చే నామవాచకాలముందు The ఉపయోగించాలి.

ఒకటికి రెండుసార్లు - చూపించు విశేషణములను Articles ను చదివి. A, An, The లను సరిగ్గా ఉపయోగించడాన్ని బాగా నేర్చుకోవాలి.

వాక్య నిర్మాణములు

SENTENCE STRUCTURS

ఏ భాషకయినా కొన్ని అక్షరాల కలయిక వలన ఒక అర్థవంతమైన పదం ఏర్పడుతుంది. ఆ పదాలను ఒక క్రమ విధానంలో కలపటం వలన అర్థవంతమైన వాక్యం ఏర్పడుతుంది. ఈ విధంగా పొడి అక్షరాల నుండి ఒక అర్థవంతమైన వాక్యం తయారుచెయ్యాలంటే అందుకు వ్యాకరణం తప్పకుండా తెలిసివుండాలి.

ఇక మీరు ఇంగ్లీష్ లోని భాషా పరిజ్ఞానంతో - అర్థవంతమైన వాక్యాలను ఎలా తయారు చేయాలో ... అందుకు తగిన సులభ విధానాలేమిటో నేర్చుకోవాలి.

మన తెలుగు భాషలో అక్షరాలు, వాక్యనిర్మాణం ఒకటయినప్పటికీ మాట్లాడేవిధానం మాత్రం ప్రాంతీయ తత్వాలనుబట్టి చాలా రకాలుగా వుంటుంది. దాన్ని విశ్లేషించి చెప్పడం చాలా కష్టం.

ఇంగ్లీష్ భాషలో మాత్రం ఆధునిక వాక్య నిర్మాణంలో ఒక ప్రత్యేకత వుంది. ఇది చాలా సులువు. ఎందుకంటే - ఇంగ్లీష్ భాషలో దాదాపుగా ఐదు లక్షల పదాలు వున్నా... వాక్యసమూహాలు మాత్రం కేవలం 25 మాత్రమే!

ఈ 25 వాక్య సమూహాలను మీరు బాగా ఒంట బట్టించుకుంటే మీకు ఇంగ్లీష్ భాష పూర్తిగా వచ్చినట్లే. అనుభవం మీద భాషా పరిజ్ఞానం ఇనుమడిస్తుంది.

ఏ వాక్యంలోనైనా అతి ముఖ్యమయ్యేది క్రియ Verb అంటే చేయుపని. ఈ క్రియ లేకుండా అస్సలు ఒక వాక్యమంటూ వుండదు.

వాక్యంలో ప్రముఖమైన క్రియ Verb ను ఆయా కాలాలను బట్టి మార్పు చేయడం వలనే వాక్యం అర్థాలు మారుతూ వుంటాయి. ఈ కాలాలనే 1. వర్తమాన కాలం Present tense, అంటే - జరుగుతున్న కాలం. 2. భూతకాలం Past tense, అంటే - జరిగిపోయిన కాలం, 3. భవిష్యత్ కాలం Future tense, అంటే - జరగబోయేకాలం అంటారు. ఈ కాలాలలో క్రియ Verb ఎలా రూపాంతరాలు చెందుతుందో గతంలో చాలా వరకూ నేర్చుకున్నారు. అందువలన వీలైనన్ని క్రియలు ఈ మూడు కాలాలలో ఎలా రూపాంతరం చెందుతాయో బాగానేర్చుకోవాలి.

త్వత్త ఒక అర్థవంతమైన వాక్యానికి ఏమేమి వుండాలి? అనే అవగాహనను పెంపొందించుకోవాలి.

ఏ భాషలోనైనా - కర్త Subject + కర్మ Object + క్రియ Verb ఒక వాక్యానికి మూలం. కర్త Subject - చేయువాడు, కర్మ Object - చేయబడింది, క్రియ Verb - చేయబడుపని.

తెలుగులో వాక్యనిర్మాణం కర్త + కర్మ + క్రియ విధానంలో వుంటుంది.

ఇంగ్లీష్ లో వాక్యనిర్మాణం కర్త + క్రియ + కర్మ విధానంలో వుంటుంది.

ఉదాహరణకు ఈ వాక్యాలు చూడండి

కర్త Subject	+	క్రియ Verb	+	కర్మ Object
1. He		eats		fruits
2. They		love		songs
3. She		like		reading

వీటి ఆధారంగా మీకు తెలిసినన్ని క్రియలతో ఇలా చిన్నచిన్న వాక్యాలు వ్రాయండి.

వీటిని బాగా నేర్చుకుంటుంటే వాక్య నిర్మాణం మీద మీకు అవగాహన పెరుగుతుంది.

ఈ వాక్యాలు చూడండి. వీటిలో కర్త Subject + క్రియ Verb + లేదు - కాదు not కు అసమాపక క్రియ Infinitive Verb వుంటాయి.

కర్త Subject	+	క్రియ verb	+	అసమాపక క్రియ Infinitive verb
1. Suresh		has gone		to meet him
2. The clerk		wants		to finish his work
3. He		promised		to see me

ఈ వాక్యాల ఆధారంగా పై సూత్ర ప్రకారం Agree, Stop, Care, Please, Like, Love, Has, Begin, Forget, Remember మొదలైన మీకు తెలిసినన్ని క్రియలతో

వాక్యాలు ప్రాక్టీస్ చేయండి.

ఇక్కడ కొన్ని వాక్యాలు చూడండి. వీటిలో కర్త Subject + క్రియ Verb + నామవాచకము / లేదా సర్వనామము Noun / Pronoun + లేదు Not కు అసమాపక క్రియ Infinitive Verb లు వుంటాయి. కర్త Subject + క్రియ Verb + నామవాచకం / సర్వనామం Nouns / Pronoun + అసమాపకక్రియ

- | | | |
|---------------------|-------------|---------------|
| 1. He asked | the servant | not to go |
| 2. The teacher told | the student | to keep quiet |
| 3. I allowed | the boy | to stand |

ఈ సూత్రం ఆధారంగా Went, Help, like, Expect, Warm, Drive, Order, With, Profit, Allow మొదలైన క్రియలతో కొన్ని వాక్యాలు వ్రాయండి.

ఇక్కడ కొన్ని వాక్యాలు చూడండి. వీటిలో కర్త Subject + క్రియ Verb + నామవాచకము / సర్వనామము Noun / Pronoun + టు బి to be + పూరక పదము Compliment వుంటాయి.

- | | | | | |
|----------|-----------|-----|-------|-------------|
| 1. They | thought | him | to be | kind |
| 2. Raghu | considers | me | to be | intelligent |
| 3. He | compells | her | to be | meet |

ఈ నమూనా ఆధారంగా - Find, Proved, Declare, Suppose, Believe, Ask మొదలైన క్రియా రూపాలతో వీలైనన్ని వాక్యాలు ప్రాక్టీస్ చేయండి.

ఇప్పుడు ఈ క్రింది వాక్యాలు చూడండి. వీటిలో కర్త Subject + క్రియ Verb + నామవాచకము సర్వనామము Noun / Pronoun + అసమాపక క్రియ Infenitive verb వుంటాయి.

- | | | | |
|--------|------|------|-----------|
| 1. I | let | him | come |
| 2. He | made | me | work |
| 3. You | save | them | come home |

ఈ నమూనా ఆధారంగా - Hear, Feel, Watch, Notice మొదలైన క్రియలతో వీలయినన్ని వాక్యాలు వ్రాస్తూ... ప్రాక్టీస్ చేయండి.

ఇక్కడ కొన్ని వాక్యాలు చూడండి. వీటిలో - కర్త Subject + క్రియ Verb + నామవాచకము / సర్వనామము Noun / Pronoun + వర్తమానకాల అసమాపక క్రియ Present participle వుంటాయి.

1. I saw	him	going
2. He keeps	them	waiting
3. You wached	the train	leaving the station

వీటి ఆధారంగా - Find, Leave, Feel, hear, smell, observe, watch లతో కొన్ని వాక్యాలు ప్రాక్టీస్ చేయండి.

ఇక్కడ కొన్ని వాక్యాలు చూడండి. వీటిలో - కర్త Subject + క్రియ Verb + కర్మ Object + విశ్లేషణము Adjective వుంటాయి.

1. I	find	him	dull
2. He	keeps	his house	open
3. Suresh	makes	me	happy

వీటి ఆధారంగా మీకు తెలిసినన్ని క్రియలు, విశ్లేషణములతో కొన్ని వాక్యాలను ప్రాక్టీస్ చేయండి.

ఈ వాక్యాలను గమనించండి వీటిలో - కర్త Subject + క్రియ Verb + దట్ that ఉపవాక్యం Clause వుంటాయి.

1. He	though	that	I was a fool
2. I	suppose	that	you are alright
3. He	explains	that	it is impossible

వీటి ఆధారంగా Believe, hope, intend, suggest, say, hear లతో కొన్ని వాక్యాలు వ్రాయండి.

ఇక్కడ కొన్ని వాక్యాలు చూడండి .వీటిలో - కర్త Subject + క్రియ Verb + సముచ్చయము Conjunction + ఉపవాక్యం Clause వుంటాయి.

1. I	do not know	why	you can late
2. He	speaks	if	you are intersted
3. I	understand	what	you mean

ఈ సూత్రాన్ని బట్టి - Mind, Wonder, Care, Say, Suggest, Feel, Consider, Sea, Believe, Prove లతో కొన్ని వాక్యాలు ప్రాక్టీస్ చేయండి.

ఈ వాక్యాలు చూడండి. వీటిలో - కర్త Subject + క్రియ Verb + కర్మ Object + విభక్తి Preposition + విభక్తి కర్త Prepositional Object లు వుంటాయి.

1. I	do not give	my pen	to any body
2. He	paid	ten rupees	to his friend
3. Suresh	brings	books	to me

ఈ సూత్రం ఆధారంగా - Offer, Owe, Show, Land, Throw, Take, Express లతో మరికొన్ని వాక్యాలు ప్రాక్టీస్ చేయండి.

ఇక్కడ కొన్ని వాక్యాలను గమనించండి. వీటిలో - కర్త Subject + క్రియ Verb + నామవాచకము Noun / విశేషణము Adjective + టు బి to be పూరకము Compliment వున్నాయి.

1. I	want	him	to be	a lawyer
2. I	find	him	to be	honest
3. He	proves	it	to be	wrong

వీటి ఆధారంగా - Suppose, Think, Believe, Dare, Drive లతో మీకు వీలయినన్ని వాక్యాలు వ్రాయండి.

ఈ క్రింది వాక్యాలు చూడండి. వీటిలో కర్త Subject + క్రియ Verb + కర్మ Object + విభక్తి Preposition + విభక్తి యొక్క కర్మ Prepositional Object వున్నాయి.

1. He	saved	me	from	danger
2. He	left	a rupee	for	me
3. I	bought	a pen	for	me

ఈ విధంగా సులభసూత్రాలను అనుసరిస్తూ - అర్థవంతమైన ఎన్నో వాక్యాలను మీరు ప్రాక్టీస్ చేయాలి. అప్పుడు ఇంగ్లీష్ గ్రామర్ ను ఇంకా బాగా నేర్చుకుంటూ ముందుకు వెళ్ళడానికి అవకాశం వుంటుంది. సులభంగా అర్థం అవుతుంది.

1. am / is / are లను ఉపయోగించుట

ఇంగ్లీషులో am / is / are లను ఉపయోగించడం బాగా నేర్చుకోవాలి. వీటి వాడుక ఎక్కువగా వుంటుంది. సందర్భాన్ని బట్టి గ్రామర్ పరంగా వీటి వాడుకను బాగా ప్రాక్టీస్ చేయండి.

ముందుగా am / is / are లను వాక్యాలలో సంక్షిప్తంగా ఉచ్చరించడాన్ని, వ్రాయడాన్ని బాగా నేర్చుకోవాలి. ఇక్కడ ఇస్తున్న టేబుల్స్ ను బట్టి మీకు సులువుగా అర్థమవుతుంది.

అవును Positive

I	am	(I'am)
he	} is	(he's)
she		(she's)
it		(it's)
we		(we're)
you	} are	(you'r)
they		(they'r)

కాదు Negative

I	am	not	(I'm not)
he	} is		(he's not or he isn't)
she		not	(she's not or she isn't)
it			(it's not or it isn't)
we			(we're not or we aren't)
you	} are	not	(you're not or you aren't)
they			(they're not or they aren't)

నేను 20 I'm 20

నా పేరు రోజా

My name is Roja

నేను భారతీయురాలిని

I'm Indian

నేను ఒక విద్యార్థిని

I'm a student



నాకు వివాహం కాలేదు

I'm not married

నాకు ఇష్టమైన రంగు తెలుపు

My favourite colour is white

నాకు ఇష్టమైన ఆటలు

టెన్నిస్, ఫుట్బాల్

My favourite sports are

Tennis and football

మా నాన్న ఇంజనీర్, మా అమ్మ డాక్టర్ **My father is an Engineer and my mother is a doctor**

I. ఈ క్రింది వాక్యాలలో **an / is / are** లను గుర్తించి, అర్థం చేసుకోవాలి.

1. నాకు 30 సంవత్సరాలు. మా సోదరికి 25

I'm 30 years old. My sister is 25

2. మా సోదరుడు చాలా పొడవు. అతనొక ఆటగాడు

My brother is very tall. He's a sportsman.

3. మీనా నేను మంచి స్నేహితులం

Meena and I are good friends.

4. నేను అలసిపోయాను గానీ నాకు ఆకలిగా లేదు

I'm tired but I'm not hungry.



5. కమల అప్పుడు ఇంటి దగ్గర లేదు. పని దగ్గర వుంది.

Kamala isn't at home at the movement. She's at work.



6. వారు భారతీయులు కాదు. వారు అమెరికా దేశస్థులు

Those people aren't Indians. They're Americans.

II. ఇక్కడ ఈ క్రింది పదాల సంక్షిప్త విధానాన్ని గుర్తించండి. వాక్యాలు అర్థం చేసుకోండి.

1) that is = that's 2) there is = there's 3) here is = here's

* మీ దయకు నా కృతజ్ఞతలు - Thank you. That's very kind of you

* చూడు ! అక్కడ గుంపు - Look there's crowded.

* నీ తాళం చెవి ఇక్కడుంది, కృతజ్ఞతలు - "Here's your key." "Thank you."

అభ్యాసము EXERCISES

I. ఈ పదాలకు సంక్షిప్త రూపం వ్రాయండి.

1. She is She's

3. It is not

5. I am not

2. They are

4. That is

6. You are not

II. ఈ వాక్యాలను an / is / are లతో పూరించండి.

1. The weather is nice

4. Look There group

2. I not tired

5. Kamala..... at home. Her children..... at park

3. These bags heavy

6. I a driver. My wife a nurse

III. ఈ వాక్యాలను is / isn't / are / aren't తో పూర్తి వాక్యాలగా వ్రాయండి.

1. (Your clothes very dirty) (Your clothes are very dirty)

2. (My brother a teacher)

3. (This stadium not very big)

4. (The shops not open today)

IV. రోజూ చెప్పిన వివరాలను బట్టి మీ గురించి మీరు వ్రాసుకోండి.

1. (name) my

2. (age) I

3. (married) I

4. (colour?) my

5. (interested in?) I

6. (Job) I



V. am / amn't / is / isn't / are / aren't లతో సరైన వాక్యాలు వ్రాయండి.

1. (I / interested in games) *I'm interested in games*
2. (I / hungry) I
3. (it / warm today) It
4. (my hands / cold)
5. (India / a very big country)
6. (diamonds / cheap)
7. (I / afraid of dog)
8. (I / interested in swimming)

2. ప్రశ్నా వాక్యాలలో am / is / are ఉపయోగించుట

ఇంగ్లీష్‌లో ప్రశ్నలు వేస్తూ మాట్లాడే సందర్భాలు చాలా వుంటాయి. అందువలన ప్రశ్నా వాక్యాలను కూడా బాగా నేర్చుకోవాలి.

మామూలుగా	ప్రశ్న
I am	am I ?
he } she } it } is	is { { he? { She ? { it ?
we } you } they } are	are { { we ? { you ? { they ?

- | | |
|--------------------|-----------|
| నీ పేరేమిటి? | రాజేశ్ |
| What's your name? | Rajesh |
| నువ్ విద్యార్థివా? | అవును |
| Are you a student? | Yes, I am |
| నీవయసెంత ? | 20 ఏళ్ళు |
| How old are you? | 20 years |

I. ఇక్కడ కొన్ని ప్రశ్నా వాక్యాలు, సమాధానాలు చూడండి.

1. 'నేను ఆలశ్యమయ్యానా?' 'లేదు. సరైన సమయానికే వచ్చావ్'.
'Am I late?' 'No, you're on time.'

2. 'నీ తల్లిగారు ఇంటి దగ్గరున్నారా? 'లేదు, బయటికి వెళ్ళింది'.


'If your mother at home?' 'No, she's out.

3. 'నీ గదిలో చల్లగా వుంటుందా? 'అవును, కొంచెంగా'

'It is cold in your room?' 'yes, a little.'

4. నీ దుస్తులు చాలా బాగున్నాయి. అవి కొత్తవా?

Your colthes are nice. Are they new ?



II. ఈ చిన్న ప్రశ్నా వాక్యాలను చదవండి.

1. What is = what's

2. who is = who's

3. how is = how's

4. where is = where's

* సమయం ఎంతయింది?

* నీ తండ్రి ఎలా వున్నాడు?

What's the time ?

How's your father ?

* ఆ మనిషి ఎవరు?

* రాము ఎక్కడున్నాడు?

Who's that man ?

Where's Ramu ?

III. ఈ ప్రశ్నా వాక్యాలను బాగా చదివి అర్థం చేసుకోవాలి.

1. మీ అమ్మగారెక్కడ? ఇంటి దగ్గరే వున్నారా?

Where is your mother ? Is she at home ?

2. నీ కారు ఏ రంగు కలది?

What colour is your car ?

3. మీ తల్లిదండ్రులెలా వున్నారు? వారు బాగున్నారా?

How are your parents ? Are they well ?

4. నువ్వెందుకు కోపంగా వున్నావ్?

Why are you angry ?



IV. చిన్న సమాధానాల పట్టిక

Yes, I am

Yes, { he } is
 { she }
 { it }

Yes, { we } are
 { you }
 { they }

No, I'm not

No { he's } not.or no, { he } isn't
 { She's } { She }
 { it's } { it }

No, { we're } not.or no { we } aren't
 { you're } { you }
 { they're } { they }

అభ్యాసము EXERCISES

I. ఈ ప్రశ్న వాక్యాల నుండి సరైన సమాధానాలను గుర్తించండి.

1. Where is the pen ?
2. Is your car blue ?
3. Am I late ?
4. Are you hungry ?
5. Who's that man ?
6. How is Suresh ?

- a. Yes, you are
- b. No, I'am not
- c. No, it's black
- d. very well
- e. in your pocket
- f. my uncle

1.**E**.....
2.
3.
4.
5.
6.

II. ఈ పదాలను **is / are** లు ఉపయోగించి పూర్తి ప్రశ్న వాక్యాల వ్రాయండి.

1. (At home / your mother ?) *is your Mother at home ?*
2. (Your parents / well ?)
3. (Interesting / your Job?)
4. (The shops / open today?)
5. (At school / your children?)
6. (Why / you / late?)




III. ఈ ప్రశ్న వాక్యాలను **what / who / where / how** లతో పూర్తి చేయండి.

1. *How are* your parents ?
2. the bus stop ?
3. your children ?
4. your favourite sport ?
5. your new shoes ?



IV. ఈ ప్రశ్నలకు **Yes, I am / No, he is n't** లతో చిన్న సమాధానాలు వ్రాయండి.

1. Are you married ? *No, I am not*
2. Is it cold today ?
3. Are you a teacher ?
4. Is it dark now ?



3. చేస్తూ వున్నా I am doing

(జరుగుతూ వున్న వర్తమానకాలం)

ప్రస్తుతం చేస్తుండే పనులను వర్తమానకాలం Present tense లో చెప్పాలి. ఇందులో ఒకటి జరుగుతూ వున్న వర్తమాన కాలం Present continuous tense అంటే ఇంకా చేస్తూ వుండే పనుల గురించి చెప్పే వాక్యాలను ఇక్కడ నేర్చుకోండి.

I.




ఆమె తినుచూ వున్నది She's eating

ఆమె చదువుతూ లేదు She isn't reading

వర్షం పడుతూ వుంది It's raining

సూర్యుడు వెలుగునిస్తూ లేదు The sun isn't shining



వారు పరుగుడుతూ వున్నారు. They're running

వారు నడుస్తూలేరు They aren't walking

II. జరుగుతూ వున్న వర్తమానకాలం Present continuous tense లో వాక్యాల తయారుచేసేటపుడు

ఈ సులభ సూత్రాలను బాగా గుర్తుంచుకోవాలి.

కర్త subject + క్రియ Verb + ing + కర్మ object లు వరుస క్రమంలో వుండాలి. am / is / are + doing / eating / running మొదలైన క్రియా రూపాలను ఉపయోగించాలి. ఉదాహరణలు ఇక్కడ చూడండి.

I	am	(not) - ing	I'm working
he	}	is (not) - ing	Gopi is writing a letter
she			She isn't eating
it			The phone is ringing
we	}	are (not) - ing	We're having dinner
you			You're not listening to me
they			The children are doing their work



ఇక్కడ ముఖ్యంగా గమనించవలసింది ఏమిటంటే - I సూచించే వాక్యంలో 'am' వాడాలి. he, she, it సూచించే వాక్యాలలో 'is' వాడాలి. we, you, they సూచించే వాక్యాలలో 'are' వాడాలి.

క్రియ verb కు ing చేర్చాలి. కాదు, లేదు అనే అర్థానికి not సంక్షిప్తరూపాన్ని వాడాలి. తర్వాత కర్త object ను ఉపయోగించి వాక్యాన్ని తయారుచేయాలి.

III. am / is / are + క్రియ verb - ing లలో జరుగుతూ వున్న వర్తమాన కాలంలో చెప్పే కొన్ని వాక్యాలను చూడండి.

- ❖ నేను పని చేస్తూ వున్నాను.
I'm working.
- ❖ ఆమె టోపీ ధరిస్తూ వున్నది.
She's wearing a hat.
- ❖ వారు ఫుట్ బాల్ ఆడుతున్నారు.
They are playing foot ball



అభ్యాసము EXERCISES

I. ఇక్కడున్న వాక్యాలలోని ఖాళీలలోని క్రియ verb పూర్తి రూపాన్ని ఉపయోగిస్తూ వాక్యాలు చేయండి.

eat, have, lie, play, sit, wait

1. She is eating an apple.
2. He for a bus.
3. They foot ball.
4. on the floor.
5. breakfast.
6. on the table

II. build, cook, go, have, stand, stay, swim, work క్రియల పూర్తి రూపాలను ఉపయోగిస్తూ

ఈ వాక్యాలను పూర్తి చేయండి.

1. Please be quiet ? I'm working ?
2. Where's Ravi ? He is in the Kitchen. He
3. You on my foot.

4. Look ! some body in the rivier.
5. We're here on holiday? We at the hotel.
6. Where's Sunitha? She a shower.
7. They a new theatre in the city.
8. I now. Good bye.

III. ఇక్కడ ఇచ్చిన పదాలను బట్టి సరైన పూర్తి వాక్యాలను వ్రాయండి.

1. (I / wash / my hair) *I am not washing my hair*
2. (It / snow) (or)
3. (I / sit / on a chair)
4. (I / eat)
5. (It / rain)
6. (I / learn / English)
7. (I / wear / shoes)
8. (The sun / shine)

4. are you doing ?

(జరుగుతూ వున్న వర్తమానకాల ప్రశ్నలు)

ఈ అభ్యాసంలో జరుగుతూ వున్న వర్తమానకాలం Present continous tense కు సంబంధించిన ప్రశ్న వాక్యాలు నేర్చుకోవాలి.

I. మామూలుగా

I	am	
he	}	is doing
she		going
it		working
we	}	are staying
you		running
they		మొదలైనవి

ప్రశ్న

am	I	
is	{	he doing?
		She going ?
		it working ?
are	{	we staying ?
		you running ?
		they మొదలైనవి



II. ఇక్కడ కొన్ని ప్రశ్నవాక్యాలు, సమాధానాలను బాగా అధ్యయనం చేయండి.

1. 'నువ్వు సౌఖ్యంగా వున్నావా?' 'అవును, నేను బాగున్నాను, కృతజ్ఞతలు'
'Are you feeling OK?' 'Yes, I'm fine, thankyou.'

2. 'వర్షం పడుతోందా?' 'అవును, గొడుగు తీసుకువెళ్ళు.'

'Is it raining?' 'Yes, take an umbrella'

3. 'నువ్వు కోటు ధరిస్తున్నావెందుకు? చలిగా లేదు కదా'

'Why are you wearing a coat? It's not cold.'

4. 'రాము ఏం చేస్తున్నాడు?' 'అతను న్యూస్ పేపర్ చదువుతున్నాడు.'

'What's Ramu doing?' 'He's reading news paper'

5. 'పిల్లలు ఏం చేస్తున్నారు?' 'వారు ఆడుకుంటున్నారు.'

'What are the children doing?' 'They're playing.'

6. చూడు, అదిగో కమల. 'అమె ఎక్కడికి వెళుతోంది?'

Look, there's Kamala. 'Where's she going?'



III. ఇక్కడ ప్రశ్నా వాక్యాలకు సులభ సూత్రాన్ని గ్రహించగలరు.

is /	are	+ కర్త subject	+ క్రియ verb - ing
	is	he	working today?
	is	kumar	working today?
where	are	they	going?
where	are	those people	going?

IV. ఇక్కడ చిన్న సమాధానాల సులభ పట్టికను బాగా గమనించండి.

Yes	I am	
Yes	{ he she it }	is
Yes	{ we you they }	are

No,	I'm not	
No	{ he's she's it's }	not or no, { he she it }
No	{ we're you're they're }	not or no { we you they }

❖ 'ఇప్పుడు నువ్ వెళుతున్నావా?' 'అవును, వెళుతున్నాను.'


'Are you going now?' 'Yes, I am.'

❖ 'కుమార్ ఇవాళ పనిచేస్తున్నాడా?' 'అవును, చేస్తున్నాడు.'

'Is Kumar working today?' 'Yes, he is.'

❖ 'అది వర్షమా?' 'కాదు.'

'Is it raining?' 'No, it isn't'



- ❖ 'నీ స్నేహితులు హోటల్లో బసచేస్తారా?' 'కాదు, నాతోనే వుంటారు.'
'Are your friends staying at a hostel? 'No, they aren't.'

అభ్యాసము EXERCISES

I. ఇక్కడ ఇస్తున్న పదాల ఆధారంగా సరైన ప్రశ్న వాక్యాలు వ్రాయండి.

1. (You / wash / it?) *Are you washing it ?*
2. (You / go / now?)
3. (it / rain ?)
4. (you / enjoy / the film?)
5. (that clock / work?)
6. (you / write / a letter?)

I. ఇక్కడ ఇస్తున్న పదాల ఆధారాలను బట్టి **is / are** లను ఉపయోగించి సరైన వాక్యం వ్రాయండి.

1. (working / kumar / today?) *Is kumar working today?*
2. (what / doing / the children ?).....
3. (you / listening / to me?)
4. (where / going / your friends?)
5. (your parents / television / watching?)
6. (what / cooking / kamala?).....
7. (why / you / looking / at me ?)
8. (coming / the bus?)

**5. సామాన్య వర్తమానకాలంలో
I do / work / like మొదలైనవి**

సామాన్య వర్తమాన కాలాన్ని simple present tense అంటారు. ఈ సందర్భంగా వచ్చే వాక్యాలలో కొన్ని క్రియలు verbs వర్తమానకాలంలోనే వుంటాయి. కానీ అవి పని జరుగుతున్నట్లు గానీ, పని పూర్తవుతున్నట్లు గానీ వివరించవు.

I.

1. వారు వారి పుస్తకములను చూపిస్తున్నారు.

They're looking at their books.



2. వారు ఎక్కువగా చదువుతారు.

They read a lot.

3. అతను ఐస్ క్రీమ్ తింటున్నాడు.

He's eating an Ice - cream.



4. అతనికి ఐస్ క్రీమ్ అంటే ఇష్టం.

He likes ice - cream

సామాన్య వర్తమాన కాలంలో క్రియలు verbs, కర్త subjects ను బట్టి ఎలా మార్పు చెందుతాయో ఇక్కడ సులువుగా గ్రహించగలరు.

I / we / you / they : read, like, work, line, watch, do, have
he / she / it : reads, likes, works, lives, watches, does, has

❖ నేను షాపులో పనిచేస్తున్నాను. నా సోదరుడు బ్యాంకులో పని చేస్తున్నాడు.

I work in a shop. My brother works in a bank.

❖ స్వప్న హైదరాబాద్ లో వుంటుంది. ఆమె తల్లిదండ్రులు విశాఖపట్నంలో వుంటారు.

Swapna lives in Hyderabad. Her parents live in Visakhapatnam.

❖ చలి కాలంలో వర్షాలు ఎక్కువ.

It rains lot in winter.

❖ కిరణ్ ప్రతిరోజూ బిజీగా వుంటాడు.

Kiran has a busy every day.



II. సామాన్య వర్తమాన కాలంలో **simple present tense** కొన్ని వాక్యాలను ఇక్కడ చదివి బాగా అర్థం చేసుకోగలరు.

1. పెద్ద నగరాలంటే నాకు ఇష్టం.

I like big cities.

2. దుకాణాలు తొమ్మిది గంటలకు తెరుస్తారు మరియు ఆరుగంటలకు మూసేస్తారు.

The shops open at 9'0 clock and close at 6.00.

3. రాజు కష్టపడి పని చేస్తాడు. అతను ఉదయం 8 గంటలకు బయలుదేరి, పనులన్నీ ముగించుకుని రాత్రి 9 గంటలకు తిరిగి వస్తాడు.

Raju works very hard. He starts at 8'0 clock and finishes at 9'0 clock in the night.

4. భూమి సూర్యుని చుట్టూ గుండ్రంగా తిరుగుతుంది.

The Earth goes round the sun.

5. మేము ఖాళీ సమయాల్లో రకరకాల పనులు చేస్తుంటాము.

We do a lot of different works in our free time.

6. విలాసవంతమైన హోటల్స్ లో బస చేయడం చాలా డబ్బు ఖర్చు అవుతుంది.

It costs a lot of money to stay at luxury hotels.

III. సామాన్య వర్తమాన కాలంలో **always / never / often / some lives / usually** మొదలైన పదాల ఉపయోగం ఈ వాక్యాలలో చూడండి.

❖ ప్రియ ఎప్పుడూ తన పనులను తొందరగా ముగించుకుని వస్తుంది

Priya always arrives at work early.

❖ నేను మామూలుగా పనుల మీద కారులో వెళతాను, కొన్ని సార్లు నడిచి వెళతాను.

I usually go to work by car, but some times I walk.

❖ ప్రకాష్ నివసించేది మాకు దగ్గర్లో. మేము తరచుగా అతన్ని చూస్తాము.

Prakash lives near us, We often see him.

అభ్యాసము EXERCISES

I. ఈ క్రింది క్రియలకు దేనికి 'S' కలపాలి, దేనికి 'es' కలపాలో వ్రాయండి.

1. (read) she *Reads*
2. (think) he
3. (fly) it
4. (dance) he
5. (have) she
6. (finish) it



II. క్రియలు **boil, close, cost, like, meet, open, speak, teach, wash** లను సరైన రూపాలతో ఈ వాక్యాలను పూరించండి.

1. Kavitha *Speaks* four languages.
2. The banks usually at 9.30 in the morning.
3. The city museum at 5'0 clock in the evening.

4. Ravi is a teacher. She english to young children.
5. My job is very interesting. I a lot of people.
6. Sujatha her hair twice a week.
7. Food is expensive. It a lot of money.
8. Prema and I are good friends. I her and she me.

III. ఈ పదాల ఆధారంగా క్రియ verb ను సరైన రూపంలో ఉపయోగించండి.

(arrive / arrives)

1. (always / early / kamala / arrive) *Kamala always arrives early*
2. (foot ball / I play / often)
3. (work / swapna / hard / usually)
4. (dinner / we / have / always / at 8.00)

6. I don't


సామాన్య వర్తమాన కాలంలో లేదు - కాదు వాక్యాలు

సామాన్య వర్తమాన కాలం simple present tense లో కొన్ని సందర్భాలను బట్టి లేదు, కాదు, తెలియదు, వద్దు అనే అర్థాలొచ్చే వాక్యాలను ఈ అభ్యాసంలో బాగా నేర్చుకోవాలి. సులభ సూత్రాలను బాగా గుర్తుంచుకోవాలి.

I. సామాన్య వర్తమాన కాలంలో నెగిటివ్ వాక్యాలలో don't / does't + క్రియ verb తప్పనిసరిగా వాడబడుతుంటాయి.



ఆమె కాఫీ త్రాగదు
She doesn't drink coffee



అతనికి తనుచేసే ఉద్యోగం ఇష్టం లేదు.
He doesn't like his Job

పాసిటివ్	
I	work
we	like
you	do
they	have
he	works
she	likes
it	does
	has

నెగిటివ్		
I		
we	donot	
you	(don't)	work
they		like
he	doesnot	do
she	(doesn't)	have
it		



ఇక్కడ కొన్ని వాక్యాలను గమనించండి.

1. నేను కాఫీ తాగుతాను కానీ టీ త్రాగను.

I drink coffee but I don't drink tea.

2. నువ్వు ఎక్కువగా కష్టపడి పని చెయ్యొద్దు.

You don't work very hard.

3. వాతావరణం చల్లగా వుంది. కానీ వర్షం సరిగ్గా రావడం లేదు.

The weather is usually nice. It doesn't rain very often.

4. మేము టీవీ చాలా అరుదుగా చూస్తాము.

We don't watch television very often.



- II. ఇక్కడ కొన్ని సులువు విధానాలు గుర్తించండి.

I / we / you / they లు కర్త అయినపుడు don't ఉపయోగించాలి.


he / she / it లు కర్త అయినపుడు doesn't ఉపయోగించాలి.

- ❖ నాకు ఈదటం ఇష్టం లేదు.

I don't like swimming.

- ❖ అతనికి ఫుట్ బాల్ ఆడటం ఇష్టంలేదు.

He doesn't like foot ball.



- III. ఇక్కడ don't / doesn't + అసమాపక క్రియ Infinitive (don't like / doesn't speak / doesn't do) కొన్ని వాక్యాలను నేర్చుకోవాలి.

1. నాకు కారును కడగటం ఇష్టం వుండదు.

I don't like washing the car.

2. సుమతి ఇంగ్లీష్ మాట్లాడగలదు, కానీ హిందీ మాట్లాడలేదు.

Sumathi speaks English, but she doesn't speak Hindi.



3. సతీష్ రోజూ మామూలుగా తీసుకునే టిఫిన్ తీసుకోలేదు.
Satish doesn't usually have breakfast.

అభ్యాసము EXERCISES

I. ఇక్కడ Positive లో నున్న వాక్యాలను Negativeలో వ్రాయండి.

1. I Play the harmoni very well. *I don't play the harmoni very well*
2. Raghu plays the piano very well
3. They know my phone number
4. We work very hard
5. He has a bath every day

II. ఇక్కడ ఇచ్చిన పదాల ఆధారాలను బట్టి - I never / I often / I don't / very often లను ఉపయోగించి Negative వాక్యాలు చేయండి.

1. (watch T.V.) *I don't watch TV very often*
2. (go to the theatre)
3. (rida a bicycle)
4. (eat in restaurants)
5. (travel by train)



III. ఇక్కడ ఇస్తున్న క్రియలు verbs - cost, go, know, read, see, use, wearలను ఉపయోగిస్తూ... నెగిటివ్ లో నున్న వాక్యాలను పూర్తిచేయండి. ఉపయోగించదగిన పదాలు don't / doesn't .

1. I by a news paper every day but some times. *I don't read it.*
2. Sekhar has a car but he it very often.
3. They like films but they to the cinema very often
4. July is married but she a ring.
5. It's not an experience hotel. It much to stay there.
6. Sekhar lives near us but we him very often.

7. Do you ?

సామాన్య వర్తమానంలో ప్రశ్నా వాక్యాలు

సామాన్య వర్తమాన కాలం simple present tense లో వాడబడే ప్రశ్నా వాక్యాలను చాలా సునిశితంగా అర్థం చేసుకుంటూ నేర్చుకోవాలి. ముఖ్యంగా ఇందులో చెప్పబడిన సులభ సూత్రాలను బాగా గుర్తుండేంత వరకూ ప్రాక్టీస్ చేయాలి.

I. సామాన్య వర్తమాన కాలంలో ప్రశ్నా వాక్యాలు do / does తో సాగుతుంటాయి. ఆ సులభ పట్టికను ఇక్కడ గమనించగలరు.

పాసిటివ్	
I	work
we	like
you	do
they	have
he	works
she	likes
it	does
	has

క్యచ్చివ్		
	I	
	we	
do	you	work?
	they	like?
	he	do?
does	she	have
	it	



II. సామాన్య వర్తమాన కాలంలోని ప్రశ్నా వాక్యాలకు ముఖ్యంగా ఈ పదాల వరుస క్రమాన్ని బాగా గుర్తుంచుకోవాలి.

do / does + కర్త subject + అసమాపక క్రియ Infinitive

	do	you	work	in the evening ?
	do	your friend	live	here here?
	does	chris	play	tennis?
where	do	your parents	live ?	
How often	do	you	wash	your hair ?
what	does	this word	mean ?	
How much	does	it	cost	to fly to Rome?

always / usually / often తో ప్రశ్నా వాక్యాలు


	Do	you	always	have	breakfast ?
	Does	chris	often	play	tennis ?
what	do	you	usually	do	at weekends?

I / we / you / they కర్త అయినప్పుడు do ఉపయోగించాలి.

he / she / it కర్తలయినప్పుడు does ఉపయోగించాలి.

❖ Do they like music ?

❖ Does he like music ?



III. చిన్న చిన్న సమాధానాలను ఇక్కడ చూడండి.

I / we / you / they do I / we / you / they don't

Yes

No

he / she / it does he / she / it doesn't

❖ 'నువ్ టెన్నిస్ ఆడతావా?' 'లేదు, నేను ఆడను.'

Do you play tennis ? 'No, I don't.'

❖ 'మీ తల్లిదండ్రులు ఇంగ్లీష్ మాట్లాడతారా?' 'అవును, మాట్లాడతారు.'

'Do your parents speak English?' yes they do.'

అభ్యాసము EXERCISES

I. ఈ ప్రశ్నా వాక్యాలను Do? మరియు Does? లతో సరిగ్గా వ్రాయండి.

1. I like chocolate. And you? *Do you like chocolate?*
2. I play tennis. And you ?
3. You live near here. And your friends ?
4. You speak English. And your brother ?
5. I want to be famous. And you ?
6. You work hard. And Rajesh ?

II. ఈ పదాల ఆధారంగా do / does లతో సరైన ప్రశ్నా వాక్యాలు వ్రాయండి.

1. (where / live / your parents?) *Where do you parents live?*
2. (you / early / always / getup?)
3. (how often / TV / you / watch?)

4. (you / want / what / for dinner?)
5. (like / you / foot ball?)
6. (your brother / like / foot ball?)
7. (what / you / do / in the evening?)
8. (your sister / work / where?)
9. (to the cinema often / you / go?)
10. (what / mean / this / word?)

III. ఈ క్రింది ప్రశ్న వాక్యాల ఆధారంగా **yes, he does / No, I don't** అను ఉపయోగించి చిన్న సమాధానాలు వ్రాయండి.


1. Do you watch TV a lot ? *No, I don't*
2. Do you live in a big city ?
3. Do you often ride a bicycle ?
4. Does it rain a lot where you live ?
5. Do you play the basket ball?

8. I am doing and I do
(జరుగుతూ వున్న మరియు సామాన్య వర్తమాన కాలం)

జరుగుతూ వున్న వర్తమానకాలం Present continuous tense లో సామాన్య వర్తమాన కాలం simple present tense అంటారు. వీటి గురించి ఇంతకు ముందు చాలా విషయాలు తెలుసుకున్నాము. అయితే ఈ రెంటి మధ్యనా తేడాను చాలా సునిశితంగా అర్థం చేసుకోవాలి. లేకపోతే సరైన అర్థంరాదు. శ్రద్ధగా ఈ అభ్యాసం నేర్చుకోండి.

I. ఈ క్రింది వాక్యాలను బాగా పరిశీలించండి.

1. కిషోర్ టివీ చూస్తున్నాడు.
అతను గిటారు వాయిచడం లేదు.
Kishore is watching television.
He is not playing the guitar.
2. కానీ కిషోర్ గిటారు కలిగియున్నాడు.
అప్పుడప్పుడూ గిటారు ప్రోగ్రామ్స్ బాగా చేస్తాడు.
But Kishore has a guitar.
He often plays it and he plays very well.



3. కిషోర్ గిటార్ వాయిస్తాడు.

కానీ ఇప్పుడతను గిటారు వాయించడం లేదు.

Kishore plays the guitar but he is not playing the guitar now.

Is he playing the guitar ? No, he isn't జరుగుతూ వున్న వర్తమానకాలం

Does he play the guitar ? Yes, he does సామాన్య వర్తమాన కాలం

II. జరుగుతూ వుండే వర్తమాన కాలంలో వాడబడేది I am doing దాన్ని గ్రహించండి.

I'm doing

⇓

భూతకాలం

వర్తమానకాలం

భవిష్యత్ కాలం

❖ Please be quit. I'm working (not 'I work')

❖ Raju is having a shower at the movement (not 'Raju has')

❖ Take an umbrella with you. It's raining

❖ You can turn off the television. I'm not watching it.

❖ Why are you under the table? What are you doing?

సామాన్య వర్తమాన కాలంలో వాడబడేది I do. దాన్ని గురించి గ్రహించండి.

I do

⇓

భూతకాలం

వర్తమానకాలం

భవిష్యత్ కాలం

❖ I work every day from 9'0 clock to 6.00

❖ It rains a lot in winter.

❖ I don't watch television very often

❖ What do you usually do at the Weekend?

III. ఈ క్రింది క్రియలను గమనించండి. వీటిని జరుగుతూ వుండే వర్తమాన కాలంలో వాడేటపుడు I am + క్రియ verb - ing రూపంలో వాడాలి.

like	love	want	know	understand	remember	depend
prefer	hate	need	mean	believe	forget	

సామాన్య వర్తమాన కాలంలో వాడేటపుడు ఈ క్రియలు verb లలో మార్పు వుండదు.

I want / do you like? వంటి కర్త అర్థంతో వచ్చే పదాలు చాలా వుంటాయి. వాటిని అనుభవం మీద గ్రహించాలి.

- ❖ నేను అలసి పోయాను. వెంటనే ఇంటికి వెళ్ళిపోవాలి.
I'm tired. I want to go home.
- ❖ ఆ అమ్మాయి నీకు తెలుసా?
Do you know the girl ?
- ❖ నాకేమీ అర్థం కావడం లేదు. ఏమిటి నువ్వునేది?
I don't understand. what do you mean?



అభ్యాసము EXERCISES

I. ఈ క్రింది వాక్యాలలోని ఖాళీలను **am / is / are లేక do / don't / does / doesn't** లతో అర్థవంతముగా పూరించుము.

1. Excuse me, ~~do~~ you speak English ?
2. 'Where's Kamala? 'I know.'
3. What's funny? Why you laughing?'
4. 'What your sister do?' 'she is dentist'
5. It raining. I want to go out in the rain.
6. 'Where you come from?'
7. How much it cost to phone America?'
8. Raghu is a good tennis player but he paly very often.

II. జరుగుతూ వున్న కాలంలో **I am doing + verb** ను, సామాన్య వర్తమాన కాలంలో **I do + verb** ను ఈ క్రింది వాక్యాలలో సరైన అర్థాన్ని వచ్చేట్లు పూరించండి.

1. Excuse me do you speak English?
2. 'Where is Kumar ?' a shower'
3. Listen somebody (sing).
4. Rajesh is tired to go home now.
5. How often a news paper.
6. 'Excuse me but in my place.'
7. I'm sorry can you speak more slowly.
8. What time work in the evening?

9. I have... / I've got

లను ఉపయోగించడం

I. ఇక్కడ ఇచ్చిన బాక్స్ లలో పదాలను బట్టి I have లేదా I've got, he has లేదా he's got అను ఉపయోగించే సులభ విధానాన్ని గ్రహించగలరు.

I		or	I		(I've got)
we	have		we	have got	(We've got)
you			you		(you've got)
they			they		(they've got)
he		or	he		(he's got)
she	has		she	has got	(she's got)
it			it		(it's got)

నాకు తలనొప్పిగా ఉంది
I've got a headache

- ❖ నేను నీలి కళ్ళను కలిగి ఉన్నాను.
I've got blue eyes (or) I have blue eyes.
- ❖ రాజుకి ఇద్దరు సోదరీమణులు ఉన్నారు.
Raju has two sisters (or) Raju has two sisters
- ❖ నా కారు రెండు తలుపులు కలిగి ఉంది.
Our car has got two doors.
- ❖ లలితకు నలతగా ఉంది. ఆమె తలనొప్పితో బాధపడుతోంది.
Lalitha isn't feeling well. She's got a headache.



II. ఇక్కడ I haven't / have you got ? మొదలైన పదాల ఉపయోగాన్ని ఈ పట్టిక ద్వారా సులువుగా అర్థం చేసుకుని గుర్తుంచుకోగలరు.

I		got		I	got	yes	I	have
we			have	we		no	we	not
you	have not		you	you		you	you	(haven't)
they	(haven't)		they	they		they		
he	has got	got	has	he	got	yes,	he	has
she	(hasn't)		she	she		no,	she	got
it			it	it		it	it	(hasn't)

- ❖ నాకు సైకిల్ వుంది. కానీ నాకు మోటార్ సైకిల్ లేకపోయింది.
I've got a cycle but I haven't got motor bike.
- ❖ రామారావు దంపతులకు పిల్లలు లేరు
Mrs. and Mr. Ramarao haven't got any children
- ❖ ఆ భవంతి చాలా బాగుంది కానీ తోట మాత్రం లేదు.
It's nice building but it hasn't got a garden.
- ❖ నీ దగ్గర పెన్ వుందా? నా దగ్గర లేదు?
have you got a pen ? 'No, I haven't.
- ❖ నీ బుట్టలో ఏమున్నాయి? 'ఏమీ లేవు, ఖాళీగా ఉంది.'
What have you got in your bag? 'Nothing, It's empty.
- ❖ రాణి కారు కలిగి వుందా? 'అవును, ఆమె కలిగి ఉంది.'
Has Rani got a Car? Yes, 'She got?'
- ❖ ఆమె ఏ కారును కలిగి ఉంది?
What kind of car has she got?



III. ఇక్కడ I don't have / do you have ? మొదలైన వాక్యాలను చూడండి. నెగిటివ్ గానూ ప్రశ్నా రూపంలో నుండే వాక్యాలలో మాత్రం do / does అను మీరు ఉపయోగించాలనే సులభ సూత్రాన్ని గుర్తుంచుకోవాలి.

- ❖ వారికి ఏ మాత్రం సంతానం లేదు
They don't have any children (or) they haven't got any children
- ❖ అది అందమైన భవంతి కానీ తోట మాత్రం లేదు
It's nice building but it doesn't have a garden
- ❖ రాణి కారు కలిగి వుందా?
Does Rani have a car ? (or) Has Ravi got a car?



అభ్యాసము EXERCISES

- I. ఈ పదాలను సంక్షిప్త రూపంలో వ్రాయండి.
1. We have got *we've got*
 2. He has got
 3. They have got
 4. She has not got
 5. It has got
 6. I have not got

II. ఈ క్రింది వాటిని ప్రశ్న వాక్యాలుగా మార్చండి.

1. (you / and Ink - bottle) Have you got an Ink - bottle
2. (you / a passport ?)
3. (you brother / a car ?)
4. (Prakash / many friends ?)
5. (you / any brothers or sisters?)
6. (how much money / we ?).

III. ఈ క్రింది వాక్యాలలోని ఖాళీలను **have got ('ve got), has got (s'got), haven't got లేదా hasn't got** లతో సరైన వాటిని పూరించండి.

1. Rajani hasn't got a car. She goes every where by scootor.
2. They like animals. Tay four dogs and five cats.
3. Raghu isn't happy. He a lot of problems.
4. They don't read much. They many books.
5. 'What's wrong ? 'I something in my eye.
6. 'Where's my bag ? ' I don't know. I it
7. Prabha wants to go to the concert but she a ticket.

10. Was / Were లను

ఉపయోగించడం

I. ఇప్పుడు రాజేష్ పని చేస్తున్నాడు

Now Rajesh is at work.

గత రోజున అర్ధరాత్రి వరకూ అతనూ ఏ పని చేయలేదు

At midnight last night he wasn't at works.

అతను పక్కమీద వున్నాడు. అతను నిద్రపోతున్నాడు.

He was in bed. He was a sleep.



వర్తమాన కాలంలో ఉండే వాక్యాలలో am / is లను ఉపయోగించాలి. భూతకాలంలో వాక్యాలలో was ను వాడాలనే సులభ సూత్రాన్ని ఇక్కడ మీరు గమనించాలి. ఈ క్రింద ఇచ్చిన వాక్యాలను బట్టి మీరు సులువుగా గ్రహించవచ్చు.

- ❖ నేను అలసిపోయాను (వర్తమానం) గతరాత్రి నేను అలసిపోయాను. (భూతకాలం)
I am tired (now) (I was tired last night (past tense))
- ❖ రాణి ఎక్కడ? (వర్తమానం) నిన్న రాణి ఎక్కడ ? (భూతకాలం)
Where is Rani (now) Where was Rani yesterday(Past)
- ❖ ఇవాళ వాతావరణం బాగుంది (వర్తమానం) పోయిన వారం వాతావరణం బాగుంది (భూతకాలం)
The weather is good today The weather was good last week (Past)
are (వర్తమాన కాలంలో)
- ❖ నువ్వు ఆలశ్యమయ్యావు (వర్తమానం) నువ్వు నిన్న ఆలశ్యమయ్యావు
You are late (now) You were late yesterday (past)
- ❖ వారు ఇక్కడ లేరు (వర్తమానం) వారు పోయిన ఆదివారం ఇక్కడ లేరు (భూతకాలం)
They are not here (now) They weren't there last sunday (past)

II. ఈ పట్టిక, వాక్యములను బట్టి was / wasn't / where / weren't లను సూత్రాలను గుర్తించండి.

I he she it	was	I he she it	was not (wasn't)	I? he ? she ? it ?
we you they	were	we you they	were not (weren't)	were we? you? they?



- ❖ పోయిన సంవత్సరం రాహుల్ కి 24, ఇప్పుడు అతనికి 25.
Last year Rahul was 24, So he was 25 now.
- ❖ నేను చిన్నవాడిగా వుండేటప్పుడు, కుక్కలను చూసి భయపడేవాడిని
When I was a child, I was afraid of dogs.
- ❖ ప్రయాణానంతరం నా అలసట తీరి ప్రశాంతంగా ఉన్నాను.
We were hungry after the journey but we aren't tired

- ❖ హోటల్ అన్ని సౌకర్యాలతో వుంది. కానీ ఖరీదు కాదు
The hotel was comfortable but it wasn't expensive.
- ❖ ఆ బూట్లు చాలా బాగున్నాయి. వాటి ఖరీదెంత?
Those shoes are nice. were they expensive
- ❖ ఇవాళ ఉదయం నువ్వెందుకు ఆలశ్యమయ్యావు?
Why were you late this morning?



III. ఇక్కడ చిన్న సమాధానాలు చూడండి :

yes	I / he / she / it / was
	we / you / they were

No	I / he / she / it / wasn't
	we / you / they weren't

- ❖ నువ్ లేట్ అయ్యావా? 'లేదు'
Where you late ? No, 'I wasn't'
- ❖ అతను నిన్న పనిలోకొచ్చాడా? 'అవును వచ్చాడు.'
Was ted at work yesterday? 'Yes, he was.'
- ❖ వారు పార్టీలో పాల్గొన్నారు? లేదు, వారు రాలేదు.
Were sue and steve at the party? 'No, they weren't'



అభ్యాసము EXERCISES

1. ఈ క్రింది వాక్యాలను am / is / are (వర్తమానం) was / were (భూతకాలం) పదాలతో పూరించండి.

1. Last year he was so he is 25 now.
2. Today the weather nice, but yesterday it very cold.
3. I hungry. can I have something to eat.
4. I feel five this morning but I very tired last night.
5. Where you at 12'0' clock last sunday morning?
6. Don't buy those shoes. They very expensive.
7. I like your new dress it expensive.
8. This tibve last year I in chennai.

II. ఈ క్రింది వాక్యాలను **was / were** లేదా **wasn't / weren't** లతో పూరించండి.

1. We weren't happy with the hotel. Our room **was** very small and it **wasn't** very clean.
2. Ramu.....at work last week because he.....ill. He's better now.
3. Yesterday a public holiday. So the shops closed.
4. sue and fill at the party ? sue there but bill
5. 'Where are my keys?' 'I don't know. They one the table, but they're not there moon.
6. You at home last night. Where you.

11. Worked / got / went

(జరిగిపోయిన కాలంలో)

I. ఇక్కడ జరిగిపోయిన కాలంలో వాక్యాలు చెప్పేటప్పుడు కొన్ని సులువు పద్ధతులు నేర్చుకోగలరు. గతించిన కాలాన్ని Simple past tense అంటారు.

1. వారు ప్రతి సాయంత్రం టీవీ చూస్తారు (వర్తమానకాలం)

They watch T.V. every evening (present simple)

2. వారు నిన్న సాయంత్రం టీవీ చూశారు (జరిగిపోయిన కాలం)

They watched T.V. yesterday, evening (past simple) watched అనే

క్రియ జరిగిపోయినదాన్ని 'చూశారు' తెలుపుతుంది. ఇక్కడ పట్టిక చూడండి.

I / we / you / they	watched
He / she / it	



II. క్రియా పదాలకు 'ed' చేర్చటం వలన అవి ఎలా రూపాంతరం చెందుతున్నాయో ఇక్కడ చూడండి.

work - worked

clean - cleaned

start - started

stay - stayed

arrive - arrived

dance - danced

❖ ప్రతి ఉదయం నా పళ్ళను శుభ్రం చేసుకుంటాను. ఇవాళ ఉదయం నా పళ్ళను నేను శుభ్రం చేసుకున్నాను.

I clean my teeth every morning. This morning I danced my teeth

- ❖ రవి 1965 నుండి 2000 వరకు బ్యాంకులో పనిచేశాడు.

Ravi worked in a bank from 1965 to 2000

- ❖ నిన్న ఉదయాన్నే వర్షం కురిసింది. అది మధ్యాహ్నం ఆగిపోయింది.

Yesterday it received all morning. It stopped at lunch time.

- ❖ మేము గతరాత్రి పార్టీలో సరదాగా ఉన్నాం. ఆ పార్టీ అర్ధరాత్రికి ముగిసింది.

We enjoyed the party last night. The party finished midnight.

ఇక్కడ క్రియాపదాలు జరిగిపోయిన కాలంలో రూపాంతరం చెందేటప్పుడు స్పెల్లింగ్ మార్పులను గమనించి గుర్తుంచుకోవాలి.

try - tried

study - studied

copy - copied

stop - stopped

plan - planned

III. కొన్ని ముఖ్యమైన క్రియాలు జరిగిపోయిన కాలంలో చెప్పేటప్పుడు 'ed' కాకుండా ఎలా రూపాంతరం చెందుతాయో ఇక్కడ జాగ్రత్త వహించగలరు. వీటిని **Irregular verbs** అంటారు.

begin	began	buy	bought	drink	drunk
break	broke	catch	caught	eat	ate
bring	brought	come	came	fall	fell
build	built	do	did	find	found
fly	flew	loss	lost	sell	sold
forget	forgot	make	made	sit	sat
get	got	meet	met	sleep	slept
give	gave	pay	paid	speak	spoke
go	went	put	put	stand	stood
have	had	read	red	take	took
hear	heard	ring	rang	tell	told
know	knew	say	said	think	thought
leave	left	sea	saw	win	won

- ❖ నేను రోజూ ఉదయాన్నే తొందరగా నిద్రలేస్తాను. కానీ ఇవాళ ఉదయం 10.30 అయింది.

Usually get up early but this morning I got up at 10.30

- ❖ నిన్న మేమే చాలా పనిచేశాము.

We did a lot of work yesterday.

- ❖ సురేష్ పోయిన వారంలో రెండుసార్లు సినిమాకు వెళ్ళాడు.

Suresh when to cinema two times last week



అభ్యాసము EXERCISES

- I. ఈ క్రింద ఇచ్చిన పదాలను బట్టి జరిగిపోయిన కాలంలో నున్న వాక్యాలను పూరించండి.

Clean, die, enjoy, finish, happen, open, rain, start, stay, went.

1. I cleaned my teeth two times yesterday.
2. It was not in the room, So I the window.
3. The concert at 10.30 and at 12 '0' clock
4. When I was a child, I to be a doctor
5. The accident last sunday afternoon.
6. It's a nice day to day, but yesterday it all day.
7. We our holiday last year. We at a very nice place.
8. Kiran's grandfather when he was so years old.



- II. ఈ క్రింది పదాలను జరిగిపోయిన కాలానికి **Past Simple** మార్చండి.

- | | | | | |
|---------|-----|----------|----------|-----------|
| 1. get | got | 4. pay | 7. go | 10. know |
| 2. see | | 5. visit | 8. think | 11. put |
| 3. play | | 6. buy | 9. copy | 12. speak |

- III. జరిగిపోయిన కాలం నిన్న **Yesterday / last week** ను ఉపయోగించి ఈ వాక్యాలను అర్థవంతంగా పూరించండి.

1. Raja always goes to work by car. yesterday he went to work by car
2. I usually buy two news papers everyday. Yesterday I
3. I eat an orange everyday. Yesterday I

12. I didn't did you?

ఉపయోగించటం జరిగిపోయిన కాలంలో నెగిటివ్ మరియు ప్రశ్నలు

I. జరిగిపోయిన కాలంలో ను ఉపయోగించి, నెగిటివ్ మరియు ప్రశ్న వాక్యాలకు సులభ విధానాన్ని ఇక్కడ నేర్చుకోగలరు.

POSITIVE			NEGATIVE			QUESTION		
play	I	played	I		played		I	played
start	we	started	we		started		we	started
watch	you	watched	you	didnot	watched		you	watched
have	they	had	they	(didn't)	had	did	they	had
see	he	saw	he		saw		he	saw
do	she	did	she		did		she	did
go	it	went	it		went		it	went

II. ఇక్కడ వర్తమానంలో **do / does** నుండి వాక్యాలు భూతకాలంలో **did** తో వాక్యాలు చూడండి :

- ❖ నేను ఎక్కువగా టి.వి చూడను I don't watch TV very often
- ❖ నేను నిన్న టివి చూడలేదు I didn't watch TV Yesterday
- ❖ ఆమె అప్పుడప్పుడూ బయటకు వెళుతుందా? Does she often go away?
- ❖ ఆమె పోయిన వారం బయటకు వెళ్ళిందా? Did she go away last week.


III. ఇక్కడ **did / didn't + infinitive (watch / play / go)** తో కొన్ని వాక్యాలు వాడండి.

1. నేను చూశాను కానీ నేను చూడలేదు (లేదు 'నేను చూడలేదు)
I watched but I didn't watch (not, I didn't watched)
they went did they go ? (not, 'I didn't went)
he had he didn't have
you did did you do?

2. నేను నిన్న టెన్నిస్ ఆడాను కానీ గెలవలేకపోయాను
I Played tennis yesterday but I didn't win

3. నువ్వు షాపింగ్ చేశావా? లేదు నాకు టైమ్ కుదరలేదు

Did you do the shopping? 'No, I did not have time.



4. మేము సినిమాకు వెళ్ళాము కానీ ఆ సినిమా వలన ఆనందించలేకపోయాము.
We went to the cinema but we didn't enjoy the film.

IV. చిన్న సమాధాన వాక్యాలు ముందుగా ప్రశ్నలకు పదాల సముదాయం చూడండి.

did + subject + infinitive

did your sister phone you?

what did you do yesterday evening

How did the accident happen?

where did your parents go for their holiday?

చిన్న సమాధానాలు :

yes	I / we / you / they	did	no	I / we / you / they	didn't
	he / she / it			he / she / it	

❖ నిన్న నువ్ చూసి ఆనందించావా? 'లేదు, నేను ఆనందించలేదు.'

Did you see joe yesterday ? ' No, I didn't

❖ ఆదివారం నాడు వర్షం వచ్చిందా? అవును, వచ్చింది.

Did it rain on Sunday ? 'No, it did.

❖ పార్టీకి రాధిక వచ్చిందా? లేదు, ఆమె రాలేదు.

Did Radhika come to the party? No, She didn't.

❖ మా తల్లిదండ్రులు సెలవురోజు బాగా గడిపారా? అవును, వారు బాగా గడిపారు.

Did your parent's have a good holiday ? 'Yes, they did.'



అభ్యాసము EXERCISES

1. ఈ క్రింద ఇచ్చిన వాక్యాలను నెగిటివ్ లో నుండే క్రియాపదాలతో పూరించండి.

1. I saw ramesh but I didn't see prakash

2. They worked on sunday but they on Friday.

3. We went to the park but we to the zoo.

4. She had a pen but she any paper.

5. Rajesh did english at school but he Hindi.



II. ఈ క్రింద ఇచ్చిన పదాల ఆధారంగా అర్థవంతమైన వాక్యాలను పూరించండి.

arrive, cost, go to bed late, happen, have a nice time, stay, win

1. We went to chennai last month

Where did you stay ?

with some friends.

2. I was late this morning

What time

half past nine

3. I played tennis this afternoon.

.....?

No, I lost

4. I had a nice holiday

Good where

to the mountains.

5. We came home by ants.

How much

Twenty rupees.

6. I'am tired this morning

.....?

No, but I didn't sleep very well.

7. We went to the beach yesterday

.....?

Yes, it was great

8. The window is broken

How

I don't know

III. నిన్న మీరు చేసిన పనులను రెండు వాక్యాలుగా వ్రాయండి.

1. (Watch TV)

2. (Eat meat)

13. I was doing ?

జరుగుతూ వుండే భూతకాలంలో వాక్యాలు

Past continuous tense అంటే భూతకాలములో జరుగుతూ ఉండే క్రియల గురించి చెప్పేది. వాటిని సులభసూత్రాలను ఇక్కడ తెలుసుకోగలరు.

- I. ❖ ఇప్పుడు సమయం 6 గంటలు It is 6 O' clock now
- ❖ కమల ఇంట్లో ఉంది Kamala is at home
- ❖ ఆమె టీవి చూస్తూ ఉంది She is watching TV
- ❖ ఆమె 4 గంటలపుడు ఇంట్లో లేదు At 4 O' clock she wasn't at house
- ❖ ఆమె ఇప్పుడు ఆట స్థలంలో ఉంది She was at the sports club



II. జరుగుతూ ఉండే భూతకాలం **past continuous లో was / were + ing** కలిసే సులభ పట్టికను ఇక్కడ గమనించండి.

POSITIVE			NEGITIVE			QUESTION		
I	was	doing	I	was not	doing	was	I	doing
he		watching	he	(wasn't)	watching	he	she	watching
she		playing	she		playing	it	it	playing ?
it			it					
we	were	running	we	were	running	were	we	running?
you		living	you	(weren't)	living	you	you	living?
they			they			they	they	

- ❖ నువ్వు నిన్న 10.30 గంటలకు ఏం చేస్తున్నావ్? ఎక్కడ ఏ పని చేస్తున్నావ్?
What were you doing at 10.30 yesterday ? Where are you working ?
- ❖ అతనేం చెప్పాడు? 'నాకు తెలియదు. నేను వినలేకపోయాను'
'What did he say?' I don't know I wasn't listening
- ❖ వర్షం కురుస్తుంది, కాబట్టి మనం బయటకు వెళ్ళలేం.
It was raining, So we didn't go out.
- ❖ 1995లో మేము బెంగుళూరులో నివసించాము
In 1995 we were living in Bangalore.
- ❖ ఇవాళ ఆమె చీర ధరించి వున్నది. కానీ నిన్న మాత్రం జీన్స్
Today she's wearing saree, but yesterday she was wearing jeans.



- ❖ నేను నిన్న ఉదయాన్నే నిద్రలేచాను. మెరుస్తున్న సూర్యకాంతలు పక్షుల పాటలతో ఆ ఉదయం ఎంతో అందంగా ఉంది.

I woke up early yesterday. It was a beautiful morning, the sun was rising the birds were singing.

III. ఈ క్రింద **an / as + ing** వర్తమానంలో గల పదాలు భూతకాలంలోకి మార్పు చేయటాన్ని శ్రద్ధగా గ్రహించగలరు. భూతకాలంలో **was / were + ing**.

- ❖ నేను పని చేస్తున్నాను గతరాత్రి నేను 10.30 గం||లకు పనిచేశాను
I'am working I was working at 10.30 last night
It is't raining It wasn't raining when we went out
What are you doing What were you doing at 10 0' clock



అభ్యాసము EXERCISES

I. ఈ క్రింద ఇచ్చిన ఆధారాలను బట్టి అర్థవంతంగా వాక్యాలను పూరించండి.

1. (Kamala / home / watch T.V) *Kamala was at home she was watching TV*
2. (Raju and Ravi / the cinema / watch a film)
They
3. (Pratap / his car / drive)
4. (Rajaram / the station / wait for a train)
5. (Mr and Mrs Rao / the Park / Walk)

II. ఈ ఆధారాల ప్రకారం **was /were-ing** లతో వాక్యాలను పూరించండి అవసరమైన చోట **what / were / why** లను ఉపయోగించాలి.

1. (you / live where were you living in 2001 ?
2. (you / do) at 3 0' clock
3. (it / rain) who you get up ?
4. (Ravi / drive) so fast?
5. (Raju / wear) a suit yesterday ?

In chennai
I was asleep
No, it was senny
she was in hurry
No, a T-shirt
and Jeans

III. ఈ క్రింది చిత్రంలో వ్యక్తి పేరు సుఖాష్. అతను నిన్న మధ్యాహ్నం షాపింగ్ కి బయలుదేరాడు. అతని ఆధారంగా **What was he doing ?** అనే వాక్యాలను **Positive** లేదా **Negative** లో వ్రాయండి.

1. (Wear / a shirt) He wasn't wearing a shirt
2. (Carry / a bag)
3. (Go / to the dentist)
4. (Eat / an Ice-cream).....
5. (Carry / an umbrella)
6. (Go/ home)
7. (Wear / a hat)
8. (Ride / a bicycle)



14. I was doing ? (జరుగుతూ వున్న భూతకాలం) మరియు I did (భూతకాలం) లో వాక్యాలు

I. ఈ వాక్యాలను శ్రద్ధగా చదువుతూ కాలాలను గుర్తించండి.

1. రెడ్డి పుస్తకం చదువుతూ వున్నాడు
Reddy was reading a book
2. ఫోన్ రింగయింది
The phone rang
3. అతను చదవడం ఆపుచేశాడు
He stopped reading
4. అతను ఫోనులో సమాధానం చెప్పాడు
He answered the phone



- ❖ ఏం జరిగింది? ఫోన్ రింగయింది (ఇది భూతకాలం) _____
what happened? The phone rang (past simple)
- ❖ రెడ్డి ఏం చేస్తుండగా ఫోన్ రింగయింది? } (జరుగుతూవున్న భూతకాలం)
అతను పుస్తకం చదువుతూ వుండగా }
What was Reddy doing when the phone rang? } (past simple)
He was reading a book

- ❖ ఫోన్ రింగ్ అవడంతో అతను ఏం చేశాడు ?
అతను చదవటం ఆపుచేసి, ఫోన్లో సమాధానం చెప్పాడు } (భూతకాలం)
What did he do when the phone rang ?
He stopped reading and answered the phone } (past simple)

II. ఇక్కడ Past simple భూతకాలం, Past continuous జరుగుతూ వున్న భూతకాలంలో వాక్యాల తేడాను సునిశితంగా గమనించండి.

Past simple వాక్యం

1. ఎ. నిన్న ఉదయం మీరు ఏం చేశారు?
What did you do yesterday morning?

బి. మేము టెన్నిస్ ఆడాము

We played tennis

2. పోయిన రాత్రి మీరు టీ.విలో సినిమా చూశారా?
Did you watch the film on T.V. last night?

Past continuous వాక్యం

1. ఎ. మీరు 9-30 గంటలపుడు ఏం చేస్తూ వున్నారు?
What were you doing at 9-30 ?

బి. మేము టెన్నిస్ ఆడుచూ వున్నాము

We were playing tennis

2. ఎ. రాము పుస్తకం చదువుతూ వుండగా ఫోన్ రింగ్ అయ్యింది
Ramu was reading a book. When the phone rang.

3. నువ్ టీ.వి. చూస్తూ వుండగా, నేను నీకు ఫోన్ చేశానా?
Were you watching TV, When I phoned you ?

ఇక్కడ కొన్ని వాక్యాలు చదివి బాగా అర్థం చేసుకోగలరు.

- ❖ నేను 9 గం||లకు పని మొదలు పెట్టి 4-30కు పూర్తిచేశాను. 2 గంటలపుడు నేను పనిలో వున్నాను.

I started worked 9 0' clock and finished at 4-30, at 2 0' clock I was working.

- ❖ వర్షం పడుతూ వుంది, మనం బయటికి వెళ్ళాలి.
It was raining when we went out.



- ❖ నిర్మల చదువుతూ వుండగానే నిద్రలోకి జారుకుంది
Nirmala fell a sleep while she was reading

అభ్యాసము EXERCISES

I. ఈ వాక్యాలలోని క్రియలను భూతకాలం లేదా జరుగుతూ వున్న భూతకాలంలో సరైన రూపాలను ప్రయోగించి పూరించండి.

- Rajani broke (break) her arm last week.
It (happen) when she (paint) her room
She (fall) off the ladder
- The train (arrive) at the station and meena
..... (get) off. Two friends of hers, Sita and Radha
..... (wait) to meet her.
- Yesterday Sunitha(walk) along the road when
she (meet) kamala(go) to the station
to catch a train and she (carry) a bag.

II. ఈ క్రింది వాక్యాలను Past continuous లేదా past simple లో క్రియలను సరిగ్గా పూరించండి.

- What were you doing (you / do) when the phone rang (ring)
I was watching (watch) television.
- Was prabhu busy when you went to see her?
Yes, she (study)
- What time (the past / arrive) this morning?
It (come) while I (have) breakfast.
- Was prabha at work today?
No, she (not/ go) to work, she was ill.
- How fast (you / drive) when the police (stop) you?
I don't know exactly but I (not / drives) very fast.



**15. I have done అప్పుడే పూర్తయిన వర్తమానకాలంలో
(Present perfect tense)**

అప్పుడే వర్తమాన కాలములో పూర్తయిన పనులను లో పూర్తయిన పనులు అంటారు. వాటి గురించి ఇక్కడ సులువు సూత్రాలతో నేర్చుకోగలరు.

I. ❖ అతని బూట్లు అశుభ్రముగా వున్నాయి

His shoes are dirty

అతను తన బూటులను శుభ్రం చేసుకున్నాడు

He has cleaning his shoes

ఇప్పుడు అతని బూట్లు శుభ్రమయ్యాయి (అతని బూట్లు అప్పటికి శుభ్రమయ్యాయి

He has cleaned his shoes. (his shoes are cleaned now)



❖ వారు ఇంట్లో ఉన్నారు

They are at home

వారు బయటికి వచ్చారు

They are going out.

వారు బయటికి వెళ్ళిపోయారు (వారు అప్పటికి ఇక ఇంటిదగ్గరలేరు)

They have gone out. (they are not at home now)



II. ఇక్కడ **has cleaned / have gone మొదలైనవి present perfect (have + past participle) గా ఉన్నాయి. ఆ సులువు past participle విధానాన్ని ఈ పట్టిక ద్వారా గ్రహించగలరు.**

I	have ('re) have not(haven't)	cleaned finished started lost	have	I	cleaned? finished? started? lost?	Regular verbs
we				we		
you				you		
they	has ('s) hasnot(hasn't)	done been gone	has	he	done? been? gone?	Irregular verbs
he				she		
she				it		
it						

ఇక్కడ రెగ్యులర్ క్రియలు, ఇరెగ్యులర్ క్రియలు తేడాలను గుర్తించాలి.

రెగ్యులర్ క్రియలు భూతకాలపు క్రియారూపాలలోనే ఉంటాయి. క్రియా పదాలకు చేరుతుంది. ఇక్కడ ఉదాహరణలు చూడండి.

Clean - I have cleaned

finish - We have finished

start - she has started

ఒకే రకం : buy - I bought / I have bought, have - he had / he has had

విభిన్నం : break - I broke / I have broken fall - it fell / it has fallen

see - you save / you have seen

go - they went / they have gone

III. ఇక్కడ **present perfect** అప్పుడే పూర్తయిన వర్తమానకాలంలో నున్న వాక్యాలను సునిశితంగా క్రియలను అర్థం చేసుకుంటూ గమనించగలరు.

❖ నా పాస్ పోర్టును పోగొట్టుకున్నాను. (నేనిప్పుడు నా పాస్ పోర్టును గుర్తించలేక పోతున్నాను)

I have lost my passport (I can't find my passport now)

❖ లలిత ఎక్కడ ఆమె పడుకోవడానికి వెళ్ళింది.

Where is Lalitha? 'She's gone to bed. (she is bed now)

❖ మేము కొత్త కారు కొన్నాము. (ఇప్పుడు మేము కొత్తకారు కలిగి ఉన్నాము)

We've bought a new car. (we have a new car now)

❖ ఇక్కడ రేపు రాణి పుట్టినరోజు కానీ నేను ఆమెకు బహుమతి కొనలేకపోయాను

It's Rani's birthday tomorrow and I haven't bought her a present.

❖ నేను ఈ న్యూస్ పేపర్ తీసుకురానా? మీరు చదవడం పూర్తిచేస్తారా?

Can I take this news paper? Have you finished with it?

అభ్యాసము EXERCISES

I. ఈ క్రింద ఇస్తున్న క్రియలను సరిగ్గా ఉపయోగించి వాక్యాలను పూరించగలరు.

break, buy, decide, finish, forget, go, to, invite, see, not / see, take, tell

1. Can I have this newspaper ? 'Yes, I've finished with it

2. I somenew shoes. Do you want to see them.

3. 'Where is Kamala' She out.





4. I'm looking for pramila you her?

5. Look ! somebody that window.

6. I can't find my umbrella. Somebody it

7. I'am looking for Radha. were she
8. I know that woman but I her name.
9. Swapna is having a party tonight. She a lot of people.
10. What are you going to do ? you

II. before Now

1.   He has cleaned his shoes
2.  she
3.  it

16. Have you ever..... ?

అప్పుడే పూర్తయిన వర్తమానకాలంలో ప్రశ్నా వాక్యాలు

I. Present perfect tense అప్పుడే వర్తమానకాలములో ప్రశ్నా వాక్యాలకు సంబంధించిన సులువు సూత్రాలు ఇక్కడ నేర్చుకోగలరు.

నువ్ చెన్నైలో ఉన్నావా అవును చాలాసార్లు ఉన్నాను

Have you been to chennai? yes, I have many times

నువ్వెప్పుడైనా పూనాలో ఉన్నావా? లేదు, నేనెప్పుడూ పూనాలో లేను

Have you ever been to puna? No, never been to puna

Present perfect tense - అప్పుడే పూర్తయిన వర్తమానకాలంలోని వాక్యాలలో మొదలైనవి తప్పనిసరిగా వాడబడుతుంటాయని గుర్తుంచుకోవాలి. ఈ క్రింది వాక్యాలు చూడండి.

❖ గీత చాలా సంతోషంగా గలది. ఆమె రకరకాల ఉద్యోగాలు చేస్తూ చాలా ఊళ్ళల్లో నివసించింది.

Geeta is an interesting person. She has had many different jobs and has lived in many places.

❖ నేను ఆమెను ఇంతకు ముందు చూశాను కానీ ఎక్కడ చూశానో గుర్తుకురావడం లేదు.

I've seen that woman before but I can't remember where

- ❖ ఎన్నిసార్లు ఇండియా వరల్డ్ కప్ గెలుచుకుంది

How many times has India won the World Cup ?

- ❖ 'నువ్వు ఈ పుస్తకం చదివావా?' 'అవును రెండుసార్లు చదివాను'

Have you read this book ? 'Yes, I've read it twice.

II. అప్పుడే పూర్తయిన వర్తమానకాలం **present perfect + ever** ప్రశ్న వాక్యాలు మరియు **never** ఉపయోగించిన ఈ వాక్యాలను గమనించండి.

- ❖ కమల ఎప్పుడైనా చెన్నైలో ఉందా? 'అవును, ఒకసారి ఉంది.'

Has kamala ever been to chennai? 'yes once'

- ❖ నువ్ ఎప్పుడైనా ఫుట్ బాల్ ఆడావా? అవును, నేను అప్పుడప్పుడూ ఫుట్ బాల్ ఆడతాను

Have you ever played football? 'Yes, I often play football

- ❖ మా అమ్మమ్మ ఎప్పుడూ రైలు ప్రయాణం చేయలేదు

My grandmother has never travelled by train.

- ❖ నేనెప్పుడూ గుర్రపు స్వారి చేయలేదు

I've never ridden a horse



- ❖ 'ఆ మనిషి ఎవరు?' 'నాకు తెలియదు. నేనింతకు ముందెప్పుడూ అతన్ని చూడలేదు.'

Who is that man? I don't know. I've never seen him before

- ❖ నేనెప్పుడు గుర్రపు స్వారి చేయలేదు

Who is that man ? I don't know. I've never seen him before

- ❖ 'నువ్వు ఈ పుస్తకం చదివావా?' 'అవును రెండుసార్లు చదివాను'

Have you read this book? 'Yes, I've read it twice

III. అప్పుడే పూర్తయిన వర్తమానకాలంలో **gone** మరియు **been** తో వాక్యాలను గమనించండి.

- ❖ కుమార్ ఎక్కడ ?

హలో కుమార్ !

Where's Kumar ?

Hello, Kumar

- ❖ అతను ముంబై వెళ్ళాడు

హలో నేను ముంబై వెళ్ళివచ్చాను

He's away. He's gone to Mumbai

Hello, I've been to Mumbai

ఈ వాక్యాలను సరిపోల్చి చూడండి.

- ❖ నేను రాధని గుర్తించలేకపోతున్నాను. ఆమె ఎక్కడికి వెళ్ళి ఉంటుంది?

I can't find Radha. Where has she gone? (Where is she now)

- ❖ ఓహో, హలో రాధ ! నీ గురించే చూస్తున్నాను. నువ్వెక్కడ వున్నావ్?
Oh, hello, Radha ! I was looking for you, where have you been?

అభ్యాసము EXERCISES

I. ఈ క్రింద ఆధారాలను బట్టి I ను ఉపయోగించి సరైన ప్రశ్నావాక్యాలు వ్రాయండి.

1. (Pune?) Have you ever been to pune ? No, never
2. (Play / football) Yes, many times
3. (Mumbai) No, never
4. (lose / your passport?) Yes, once
5. (fly / in a helicopter ?)..... No, never
6. (eat / chinese food ?) Yes, a few times
7. (Chennai ?) Yes, twice
8. (drive / a bus ?) No, never
9. (break / your leg ?) Yes, once



II. ఈమె పేరు కమల. ఇక్కడ ఇచ్చిన ఆధారాలను బట్టి **Present perfect** అవుడే పూర్తయిన పర్తమానంలో కొన్ని వాక్యాలు వ్రాయండి.

have	be	all over the India	a lot of interesting things
do	write	many different jobs	a lot of interesting people
travel	meet	ten books	married one time

1. She has had many different jobs
2. She
3.
4.
5.
6.

III. ఈ క్రింది వాక్యాలను **gone** లేదా **been** లతో అర్థవంతంగా ఉంచండి.

1. Kumar is on holiday at the movement. he's gone to mumbai.
2. 'Where's latha ? 'She's not here - I think she's to the market.

3. 'Have you ever to bangalore?' 'No, never.'
4. My parents aren't at home this evening. They're out.
5. 'There's a new theatre in town to it.'
6. Kumari knows chennai well. She's there many times

17. I have done (అప్పుడే పూర్తయిన వర్తమానకాలంలో)
I did (భూతకాలంలో) వాక్యాలు

I. జరిగిపోయిన వాటిని గురించి చెప్పే వాక్యాలు సాధారణంగా **present perfect** అప్పుడే పూర్తయిన వర్తమాన కాలం, భూతకాలములకు సంబంధించి ఉంటాయి. ఆ సులభ విధానాలను ఇక్కడ గ్రహించగలరు.

జరిగిపోయిన వాటి గురించి చెప్పేటప్పుడు ఎక్కువగా arrived/saw/was ఉపయోగించటం జరుగుతుంది.

భూతకాలం + జరిగిన కాలం



We are arrived	yesterday lastweek at 2 0' clock in 1998 six months ago
----------------	---



అప్పుడే పూర్తయిన వర్తమానకాలంలోని వాక్యాలలో Present perfect లో have arrived / have done / have been మొదలైనవి ఉపయోగించకూడదు. ఉదాహరణకు ఈ క్రింది వాక్యాలు చూడండి.

1. నేను నిన్న రమేష్‌ని చూశాను.
 I saw Ramesh yesterday ('I have seen' అనకూడదు)
- ❖ నువ్ ఆదివారం మధ్యాహ్నం ఎక్కడకెకుతున్నావ్ ?
 Where were you on Sunday afternoon? (where have you been అనకూడదు)
- ❖ మాకు పోయిన సంవత్సరం సెలవు ఇవ్వలేదు.
 We didn't have a holiday last year ('We haven't had అనకూడదు)

- ❖ గతరాత్రి నువ్ ఏం చేశావ్ ? 'నేను ఇంట్లో వున్నాను.'

What did you do last night? 'I Stayed at home.'

- ❖ వారు ఎప్పుడు వచ్చారు?

When did they arrive ? (ఇది భూతకాలం Past simple లోని వాక్యం ఇందులో

'We have they arrived ?' అని వాడకూడదు)

II. ఇక్కడ అవుడే పూర్తయిన వర్తమానకాలం **Present perfect** మరియు భూతకాలం **Past simple** లో గల వాక్యాలను పోల్చి చూడండి.

Present perfect	Past simple
<ul style="list-style-type: none"> ❖ నేను నా తాళం పోగొట్టుకున్నాను <p>I have lost my key (ఇప్పటికీ దాని సంగతి తెలియలేదు)</p>	<ul style="list-style-type: none"> ❖ నేను పోయిన వారం నా తాళం పోగొట్టుకున్నాను <p>I have lost my key last week (ఇప్పటికీ దాని సంగతి వదిలివేయడమైంది)</p>
<ul style="list-style-type: none"> ❖ రాజు బయటికి వెళ్ళాడు <p>Raju has gone home (ప్రస్తుతానికి అతను ఇంట్లో లేడు)</p>	<ul style="list-style-type: none"> ❖ రాజు పది నిమిషాలక్రితమే బయటికి వెళ్ళాడు <p>Raju has gone home ten minutes ago (ఇక ఆ ప్రస్తావన లేదు)</p>
<ul style="list-style-type: none"> ❖ నువ్ జానకిని చూశావా? <p>Have you seen Janaki ? (ప్రస్తుతానికి ఆమె ఎక్కడుంది)</p>	<ul style="list-style-type: none"> ❖ నువ్ జానకిని ఆదివారం చూశావా? <p>Did you seen Janaki on Sunday? (ఇక ఆ చర్చ లేదు)</p>

III. ఇక్కడ భూతకాలం **Past** లో ఒకసారి జీవితంలో జరిగిపోయినా ఇంకా జరగబోయేవి, ఒక్కసారితో జరిగి ఆగిపోయిన వాక్యాలను ఎలా చెప్పాలో చూడండి

<ul style="list-style-type: none"> ❖ నువ్ ఎప్పుడైనా చెన్నై వెళ్ళావా? <p>have you ever been chennai?</p>	<ul style="list-style-type: none"> ❖ నువ్ గతసంవత్సరం చెన్నై వెళ్ళావా? <p>Did you go to chennai last year ?</p>
<ul style="list-style-type: none"> ❖ నా స్నేహితుడు రచయిత అతను చాలా బాగా పుస్తకాలు వ్రాశాడు <p>My friend is a writer. He has writen many books</p>	<ul style="list-style-type: none"> ❖ షేక్స్పియర్ చాలా నాటకాలు పద్యాలు వ్రాశాడు <p>Shakspeare wrote many plays and poems.</p>
<ul style="list-style-type: none"> ❖ మేము ఐదు సంవత్సరాల నుండి హైదరాబాద్ లో ఉంటున్నాము <p>We're lived in Hyderabad for five years.</p>	<ul style="list-style-type: none"> ❖ మేము గత ఐదేళ్ళుగా చెన్నైలో ఉన్నా కానీ ప్రస్తుతం హైదరాబాద్ లో ఉంటున్నాము <p>We lived in chennai for five years but now we live in Hyderabad</p>

అభ్యాసము EXERCISES

I. ఈ క్రింది ఒక ప్రశ్న, ప్రకృత బ్రాకెట్స్ లో ఆధారం ఇవ్వబడింది. వీటిని బట్టి సరైన సమాధాన వాక్యాలు వ్రాయండి.

1. Have you seen Kumari ?	(1 hour ago)	<i>Yes, I saw her 1 hour ago</i>
2. Have you started your new job?	(last week)	Yes, I
3. Have your friends arrived?	(at 6 0' clock)	Yes, they
4. Has kamala gone away?	(on friday)	Yes,
5. Have you worn your new shoes ?	(yesterday)	Yes,

II. ఈ క్రింది వాక్యాలలోని సరిగ్గా ఉన్నాయా లేవా? వాటిని గమనించి తెలుపుతూ సరైన క్రియా రూపాన్ని తెలపండి. క్రియా పదాల క్రిందన ఇవ్వబడినవి.

1. I've lost my key. I can't find it. Right
2. Have you seen kumari yesterday ? Wrong : did you see
3. I've finished my work at 3 0' clock
4. I'am ready now. I've finished your work
5. What time have you finished you work
6. Rani isn't here. She's gone out
7. Raju's grandma has died in 2000
8. Where have you been last night ?

III. ఇక్కడ వాక్యాలలో సరైన **present perfect** లేదా **past simple** క్రియను ఉపయోగించండి.

1. *Have you ever been* (you / ever / be) to chennai?
2. (you / have) a good time ?
3. Where's Kishore? (you/ see) him?
4. Where's July? I don't know, I (not / see) her.

18. be / have / do

వర్తమాన మరియు భూతకాలంలో వాక్యాలు

వర్తమానకాలం present tense, భూతకాలం Past tense లో నుండే వాక్యాలలో be / have / do ఉపయోగం ఎక్కువగా ఉంటుంది. వాటి గురించి సులభసూత్రాలు ఇక్కడ నేర్చుకోండి.

I. be (= am / is / are + was / were) + ing (cleaning / working మొదలైనవి)

am / is / are + ing
Present continuous
(జరుగుతూ వున్న వర్తమానం)

was/ were + ing
Past continuous
(జరుగుతూ వున్న భూతకాలం)

- ❖ నిశ్శబ్దముగా ఉండండి. నేను పనిచేస్తున్నాను
❖ నేను పని చేస్తూ ఉండగా ఆమె వచ్చింది
 Please be Quiet. I'm working I was working when she arrived
- ❖ ఇప్పుడు వర్షం వచ్చే సూచన లేదు ❖ ఇప్పుడు వర్షంరాదు. మనం బయటికివెళ్ళొచ్చు
 It isn't raining at the movement It wasn't raining. so we went out
- ❖ ఈ సాయంత్రం మీరు ఏం చేశారు? ❖ రెండుగంటలపుడు నువ్వెక్కడ పనిచేస్తున్నావ్
 What are you doing this evening? What were you doing at two o'clock

II. be + past participle (cleaned / made / eaten మొదలైనవి)

am/is/are + past participle
(జరుగుతూ వున్న వర్తమానం)
Passive Present Simple

was / were + past participle
(అప్పుడే జరిగిన భూతకాలం)
(Passive Past Simple)

- ❖ ఈ గది ప్రతిరోజూ శుభ్రపర్చబడుతుంది ❖ ఈ గది నిన్ననే శుభ్రపర్చబడినది
 The room is cleaned everyday The room was cleaned yesterday
- ❖ నేనెప్పురినీ పార్టీలకు ఆహ్వానించను ❖ ఈ ఇల్లు 50 ఏళ్ళ క్రితం కట్టబడింది
 I'm never invited to parties These houses were build 50 years ago
- ❖ ద్రాక్షలు హైదరాబాద్ నుండి ఉత్పత్తి అవుతాయి
❖ నువ్ ఎప్పుడు ఎక్కడ పుట్టావ్?
 Grapes are imported into Hyderabad Where were you born ?

III. have / has + past participle (cleaned / lost / eaten / been మొదలైన వాటితో వాక్యాలను సులభంగా గ్రహించండి.



have / has + past participle
(జరిగిపోయిన వర్తమానకాలం)
Present perfect tense



- ❖ నేను నా గదిని శుభ్రపరిచాను I've cleaned my room
- ❖ రాఘవ తన పాస్‌పోర్టు పోగొట్టుకున్నాడు Raghava has lost his passport
- ❖ ద్రాక్షలు హైదరాబాద్ నుండి ఉత్పత్తి అవుతాయి Grapes are imported into Hyderabad
- ❖ రాధా, రవి ఎక్కడికి వెళ్ళారు? Where have Radha and Ravi gone?

IV. do/does/did/infinitive (Clean/like / eat / go మొదలైనవి).

do/does+infinitive
వర్తమానకాలంలో నెగిటివ్
మరియు ప్రశ్నలు
(Present simple negative
and questions)

did + infinitive
భూతకాలంలో నెగిటివ్
మరియు ప్రశ్నలు
(Past simple negative
and questions)

- ❖ నాకు కాఫీ ఇష్టం కానీ టీ ఇష్టం లేదు ❖ నేను నిన్న టీవీ చూడలేదు
I like coffee but I don't like tea I didn't watch TV yesterday
- ❖ రాజు అరుదుగా బయటికి వెళతాడు ❖ పోయిన వారం వర్షం పడలేదు
Raju doesn't go out side very often It didn't rain last week
- ❖ నిర్మల ఒంటరిగా జీవిస్తుందా? ❖ ఏ సమయంలో రాధా, రవి బయటికి వెళ్ళారు
Does Nirmala live alone? What time did Radha and Ravi go out

అభ్యాసము EXERCISES

I. ఈ క్రింది వాక్యాలను is / are / do / does లతో అర్థవంతంగా పూరించండి.

1. Do you work in the evening ?
2. Where they going?
3. Why you looking a time ?
4. Raju live near you ?

5. you look liking ?
6. the sun shining
7. What time the shop close
8. Kamala working today.
9. What this word mean.
10. you feeling alright?

II. ఈ క్రింది వాక్యాలలో **amnot / isn't / aren't / don't / doesn't** అను సరిగ్గా ఉపయోగించి నెగిటివ్ అర్థాలు చేయండి.

1. Raju doesn't work in the nights.
2. I'am very tired. I went to go out this evening
3. I'm very tired, I going out this evening
4. Prathap working this week. He's on holiday.
5. My parents are usually at home. They go out very often.
6. Kamala has travelled a lot but she speak any foreign languages.

III. ఈ క్రింది వాక్యాలలో **was /were/did/have/has** అను సరిగ్గా ఉపయోగించండి.

1. Where were your shoes made?
2. you go out last night?
3. What you doing at 10 0' clock ?
4. Where your mother born ?



19. Regular and irregular verbs

వాక్యాలలో తేడాలు

ఇంగ్లీష్ లో క్రియలు Verbs అన్నింటినీ, పని జరిగే కాలాన్ని బట్టి వర్తమానకాలం Present tense, భూతకాలం Past tense, భూతకాలిక క్రియావిశేషణము Past participle (అంటే జరగబోయేది 'భవిష్యత్ కాలం'గా భావించవచ్చు) అని మూడు రూపాలుగా ఉపయోగిస్తున్నారు.

కానీ, Present participle అను నాల్గవ రూపము కూడా ఉన్నది. ఈ క్రియారూపాన్ని సూచించే విధానాన్ని Conjugation of verbs అంటారు. అంటే - 'క్రియారూప నిష్పత్తి' అని అర్థం.

verbs వాటి Conjugation ఆధారంగా చేసుకుని అని రెండు ప్రధాన విభాగాలుగా విభజించారు. వాటి గురించి డిక్షనరీలో మీరు పూర్తిగా తెలుసుకోవచ్చు. ఇక్కడ సులువుగా వాటి వాడుకను గ్రహించగలరు..

I. Past simple భూతకాలం మరియు Past participle భూతకాలిక క్రియావిశేషణములో గల వాక్యాలలోని regular verbs కు 'ed' కలపాలి.

ఉదాహరణకు : Clean → Cleaned Print → Printed
Live → Lived Study → Studied

భూతకాలం Past simple లోని ఈ వాక్యాలు చూడండి

- ❖ నా బూట్లను నిన్న శుభ్రం చేసుకున్నాను
I cleaned my shoes yesterday
- ❖ ప్రతాప్ యూనివర్సిటీలో ఇంజనీరింగ్ చదివాడు
Prathap studied Engineering at University




అప్పుడే పూర్తయిన వర్తమాన కాలంలోని వాక్యాలలో have / has వంటి క్రియలకు - భూతకాలిక క్రియా విశేషణము రూపం past participle ను కలపాలి. క్రింద ఉదాహరణ వాక్యాలను చూడండి.

- ❖ నేను నా బూట్లను శుభ్రపరచుకుంటాను
I have cleaned my shoes.
- ❖ రాజు రెండేళ్ళ క్రితం చెన్నైలో నివశించాడు
Raju has lived in chennai for two years

Passive voice లోని be అర్థాన్నిచ్చే is / are/ were / has been మొదలైన క్రియా పదాలకు past participle రూపం ed కలపాలి. ఇక్కడ ఉదాహరణ వాక్యాలు చూడండి.

- ❖ ఈ గదులు రోజూ శుభ్రపర్చబడుతున్నాయి.
These rooms are cleaned every day
- ❖ నా కారు మరమ్మత్తులో వుంది
My car has been repaired



II. అనిశ్చిత భూతకాలం Past simple మరియు భూతకాలిక క్రియావిశేషణము past participle లోని వాక్యాలలో క్రియలకు 'ed' కలపకూడదు.

	make	break	cut
past simple	made	broke	cut
past participle	made	broken	cut



ఒక్కోసారి జరుగుతున్న భూతకాలం Past simple మరియు భూతకాలిక క్రియా విశేషణము past participle వాక్యాలలోని క్రియారూపాలు ఒకేలా ఉంటాయి. ఈ క్రింద పట్టికలో సులువుగా గ్రహించగలరు.

past simple	make	find	buy	cut
past participle	made	Found	bought	cut



- ❖ నేను ఈ కేక్ ను నిన్న తయారు చేశాను (పూర్తయిన భూతకాలం)
I made a cake yesterday (Past simple)
- ❖ నేను కొంత కాఫీ తయారు చేస్తాను. (జరగబోయే కాలం - పూర్తవబోతున్న వర్తమానం)
I have made some coffee. (past participle - present perfect)
- ❖ పాలు పెరుగుగా మారుతోంది (జరగబోయే కాలం - జరుగుతున్న వర్తమానం)
Butter is made from milk (Past participle - passive present)

కొన్ని సార్లు past simple మరియు past participle వాక్యాలలోని క్రియల్లో మార్పులుంటాయి. వాటిని ఇక్కడ గమనించగలరు.

	break	know	begin	go
past simple	broke	knew	begin	next
past participle	broken	known	began	gone



- ❖ గతరాత్రి ఎవరో కిటికీని పగలగొట్టారు (జరిగిన భూతకాలం)
somebody broke this window last night (past simple)
- ❖ ఎవరో ఈ కిటికీని పగలగొట్టారు (జరిగిన కాలం - వర్తమానకాలం)
somebody has broken this window (past participle - present perfect)

అభ్యాసము EXERCISES

1. ఈ క్రింద ఉన్న క్రియాపదాలు verbs ను past simple, past participle రూపాలతో వ్రాయండి.

1. make made
2. Cut
3. get
4. bring

- | | |
|----------------|----------------|
| 5. pay | 6. enjoy |
| 7. buy | 8. sit |
| 9. leave | |

II. ఈ క్రింద ఉన్న క్రియాపదాలు **verbs - past simple, past participle** రూపాలలో వ్రాయండి.

- | | |
|-------------------------------------|----------------|
| 1. break <u>break</u> <u>broken</u> | 2. begin |
| 3. eat | 4. drink |
| 5. drive | 6. run |
| 7. speak | 8. write |
| 9. come | |

20. I used to నేను ఉపయోగించడం
జరిగినకాలంలో, జరుగుతున్న కాలంలో కొన్ని వాక్యాలు

I. కొన్ని సంవత్సరాల క్రితం కిరణ్
Kiran a few years ago

ప్రస్తుతం కిరణ్
Kiran today



కిరణ్ ఒక ఫ్యాక్టరీలో తన పనిని ఉపయోగించాడు. ప్రస్తుతం సూపర్ మార్కెట్లో పనిచేస్తున్నాడు Kiran used to work in a factory. Now he works in a supermarket.

కిరణ్ ఒక ఫ్యాక్టరీలో తన పనిని ఉపయోగించాడు = గతంలో అతను ఒక ఫ్యాక్టరీలో పనిచేశాడు. కానీ, ప్రస్తుతం అక్కడ పనిచేయడం లేదు.

he used to work

he works

(గడిచిపోయినకాలం)

(ప్రస్తుత కాలం)

Past tense - పనిచేశాడు

Present continuous - పని చేస్తున్నాడు

II. ఇక్కడ I used to work / she used to have / they used to be మొదలైన ఉపయోగాలను వివరించే వాక్యాలను సునిశితంగా పరిశీలించండి.

I / you / we / they he / she / it	used to	be work have play
--------------------------------------	---------	----------------------------

❖ నేను చిన్నతనంలో ఉండేటపుడు, ఎక్కువగా చాక్లెట్ ఇష్టపడేవాణ్ణి.

When I was a child, I used to like chocolate.

❖ నేను ఎక్కువగా పుస్తకాలు చదివేవాణ్ణి కానీ ఇప్పుడు ఎక్కువ పుస్తకాలు చదవడం లేదు.

I used to read a lot of books but I don't read much these days.

❖ కమల ప్రస్తుతం చిన్నజుట్టును కలిగి ఉంది. కానీ గతంలో చాలా పెద్దజుట్టును సంరక్షించేది.

Kamala has got short hair now but it used to be very long hair.

❖ కుమారి ఎక్కువగా గిటార్ను ఉపయోగించేది కానీ దాన్ని కొన్ని సంవత్సరాల క్రితం అమ్మేసింది.

Kumari used to have a gitar but she sold it a few years ago.

❖ నేను చిన్నతనంలో నున్నప్పుడు చాక్లెట్ని ఇష్టపడేవాణ్ణి కాను

When I was a child I don't use to like chocolate

❖ నేను చిన్నతనంలో ఉండేటపుడు, ఎక్కువగా చాక్లెట్ ఇష్టపడేవాణ్ణి

When I was a child, I used to like chocolate.

ప్రశ్న వాక్యాలలో did you use to? అని వాడాలి.

❖ మీరు ఇక్కడకు రాకముందు ఎక్కడ నివసించారు

Where did you use to live before you come here?



II. ఇక్కడ used to..... తో కేవలం జరిగిపోయిన past వాక్యాలను బాగా పరిశీలించండి.

❖ నేను టెన్నిస్ ఆడేవాడిని, ఈ రోజుల్లో ఫుట్ బాల్ ఆడుతున్నాను

I used to play tennis. These days I play foot ball.

(ఇక్కడ I use to play foot ball అనకూడదు)

❖ మనం ప్రయత్నించే కొద్ది బాగా పైకొస్తామే

We usually get up early (ఇక్కడ we use to get up early అనకూడదు)

అభ్యాసము EXERCISES

I. ఇక్కడ కమల గతం నుండి ప్రస్తుతం వరకూ జరుగుతున్న పనులను వివరించడం జరిగింది. వాటిని బట్టి సరైన వాక్యాలను గమనించండి.

గతంలో కమల Kamala a few years ago. ఇప్పుడు కమల Kamala now

Do you do any sport	<u>Yes I go swimming</u> <u>everyday</u> <u>and I play volley ball</u>
Do you go out in the evening ?
Do you play a musical instruments ?
Do you like reading ?
Do you travel much ?

ఇప్పుడు నేను నా ఉద్యోగంలో ఉన్నాను. నేను గతంలో పాల్గొన్న దేంట్లోనూ, పాల్గొనే సమయం లేదు

II. ఈ క్రింద 'she' ఆమె గురించి వాక్యాలు 'used to' ఉపయోగించి వ్రాయండి.

1. She used to go swimming every day.
2. She
3.
4.
5.
6.

III. ఈ క్రింది వాక్యాలలో ఖాళీలను వర్తమానకాలంలో **used to** అర్థాన్నిచ్చే (I play / he lives మొదలైన) పదాలతో అర్థవంతంగా పూరించండి.

1. I used to play foot ball. I stopped playing a few years ago.
2. 'Do you do any sport?' ' yes, I play tennis.
3. Have you got a car ? 'No, I one but I sold it.
4. Anand a writer. Now he is the manager of a hottle.

5. 'Do you go to work by car?' sometimes but most days Iby train
6. When I was a child, I never meat, but, I eat it now.
7. Radha loves TV. She TV every evening.
8. We near the airport but we moved to the city centre a few years ago.
9. Normally I start work a 9 0' clock, So I wake up very early.
10. What games you when you were a child ?

21. What are you doing tomorrow ?

రేపు చేయబోయే పనుల గురించి వాక్యాలు

ఇప్పుడు చేస్తున్న పని చేస్తూ ఉండే పని (అంటే ఆ పని ఎప్పటికి పూర్తవుతుందనేది తెలియదు) అప్పుడే పూర్తి చేయబడిన పని వర్తమానకాలం present tense లోకి వస్తాయి తర్వాత రేపు, సంవత్సరం, లేదా ఇంకా తర్వాత చేయబోయే పనులన్నీ భవిష్యత్ కాలం future tense లోకి వస్తాయి. వీటినే Past participle గా వ్యవహరించడం జరుగుతుంది.

1. ❖ వారు ఫుట్ బాల్ ఆడుతున్నారు (ప్రస్తుతం)

They are playing foot ball (now)

- ❖ అతను రేపు ఫుట్ బాల్ ఆడతాడు

They're playing foot ball in the park.

కొన్నిసార్లు Present continuous tens జరుగుతూ వున్న వర్తమాన కాలంలో కూడా am/is/are లకు ing ఉపయోగించాల్సి వుంటుంది. అటువంటి రెండు వాక్యాలు ఇక్కడ నిశితంగా గమనించండి.

- ❖ రాజు మరియు రాణి ఎక్కడ వారు పార్కులో ఆడుతున్నారు.

Where is Raju and Rani ? They're playing tennis in the park

- ❖ దయచేసి మీరు నిశబ్దంగా ఉండండి. నేను పని చేసుకుంటున్నాను.

Please be quiet. I'am working.

అలాగే Future tense జరగబోయే కాలంలో కూడా am/is/are లను ఉపయోగించడం జరుగుతుంది. అలాంటి సందర్భాలలో ఈ వాక్యాలలో చూడండి.

- ❖ కుమార్ రేపు టెన్నిస్ ఆడతాడు

Kumar is playing tennis tomorrow



❖ నేను వచ్చేవారం పనిచేయను
I am not working next week.

II. నేను రేపు ఎంతో కొంత చేస్తాను. I am doing something tomorrow.
అంటే నేను ఏదొకటి ఏర్పాటు చేస్తాను. I have arranged to do it, ఏదొక ప్రణాళిక చేస్తాను. I have a plan to do it. మొదలైనవి అలాంటి వాక్యాలను ఇక్కడ బాగా చదివి గ్రహించగలరు.

❖ రమణి శుక్రవారం నాడు పంటి దగ్గరకు వెళ్ళింది.
(అంటే పంటి డాక్టరు ఆమెను పరీక్షించడానికి అప్పుడు తన సమయాన్ని కేటాయించాడు)

Ramani is going to the dentist on friday.
(She has an appointment to see the dentist)

❖ మేము వచ్చే వారాంతంలో పార్టీ ఇవ్వడలచాము.
We are having a party next weekend.

❖ నువ్వు రేపు సాయంత్రం ఏం చేస్తావు?
What are you doing tomorrow evening?

❖ నేను ఈ రాత్రికి ఎక్కడికి వెళ్ళను. ఇంటి దగ్గరే వుంటాను
I am not giving out tonight. I'm staying at home.



III. చేస్తున్న పని గురించి చెప్పలేని వర్తమానకాలం Present simple tense లో తర్వాత ఏర్పాటు ప్రణాళికలకు సంబంధించి వాక్యాలలో I start / do you go మొదలైన క్రియలు వాడకూడదు.

❖ నేను ఈ సాయంత్రం ఇంట్లోనే ఉంటాను.
I am staying at home this evening.
(ఇందులో 'I stay' వాడాలి)

❖ నువ్వు రాత్రికి బయటకు వెళ్తావా ?
Are you gon't out to night
(ఇందులో 'Do you go' వాడాలి)

❖ వచ్చేవారం జరగబోయే పార్టీకి రమణి రావడం లేదు.
Ramani isn't coming to the party next week



(ఇందులో 'does not' వాడాలి)

కానీ, క్రియ అనిశ్చితంగా నుండే వర్తమాన కాలం present simple వాక్యాలలో కాల సూచక సంబంధిత వాక్యాలలో క్రియలు past participle రూపాన్ని వాడాలి. ఉదాహరణకు ఇక్కడ రెండు వాక్యాలు చూడండి.

❖ ఆ రైలు 7-30 కి వస్తుంది. (ప్రస్తుత సంభాషణ, కానీ రాబోయే కాలాన్ని సూచిస్తుంది)

The train arrives at 7-30.

❖ ఎప్పటికీ ఆ ఫిల్మ్ తీయడం ముగుస్తుంది.

What time does the film finish ?

ఇక్కడ మీరొక సులభ సూత్రాన్ని సునిశితంగా గుర్తించాలి. మనుషులకు సంబంధించిన జరుగుతూ వున్న వాటిలో క్రియలు - భూతకాలిక క్రియ విశేషణము past participle లోనే వుంటాయి. అంటే +ing ఉంటుంది. నిశ్చయంగా చెప్పలేని వర్తమాన కాలం Present simple టైమ్ కు సంబంధించిన వాక్యాలలో క్రియలు +es గా ఉంటాయి. ఉదాహరణకు క్రింద చూడండి.

జరుగుతూ ఉన్న వర్తమానకాలం

Present contineuous

present simple

❖ నేను రోపొక సమావేశానికి వెళ్ళాలి. ఆ సమావేశం 8-30 నిలక మొదలవుతుంది.

I'm going to a conference tomorrow The conference starts 8-30

అభ్యాసము EXERCISES

I. ఇక్కడ జరుగుతూవున్న కాలం Present contineuous లో (he is, having మొ॥నవి) లేదా అనిశ్చిత వర్తమానకాలం Present simple (the train leaves మొ॥నవి) తో వాక్యాలు అర్థవంతంగా పూర్తి చేయండి.

1. are you going (you/go) out this evening? No, I am to tired.
2. (we/go) to a concert this evening(it/start) at 8-30
3. Raju is doing an English course at the movement. The course (finish) on saturday.
4. There's a foot ball match tomorrow, but (I / not / go)
5. My parents (go) on holiday next week.
6. How (you / get) home after the party tomorrow.
7. No, I can go by bus. The lost bus (have) at midnight.
8. What (you / do) on monday afternoon?

22. I'm going to

అర్థాన్నిచ్చే భవిష్యత్ కాలంలో వాక్యాలు

నేను వెళుతున్నాను - I'm going to (దేని గురించి అనే నిర్ణయం లేదు) ఈ వాక్యాన్ని సంపూర్ణం చేయాలి. అందుకు సులభ విధానాలను ఇక్కడ చూడండి.

- ❖ ఆమె సినిమా చూడటానికి ఈ సాయంత్రం వెళుతుంది.

She is going to watch cinema this evening.

ఇలా జరగబోయే కాలం future వాక్యాలలో లకు ఉపయోగించాల్సి ఉంటుంది. ఈ క్రింద ఇచ్చిన పట్టికల ద్వారా సులువుగా తెలుసుకుని బాగా గుర్తుంచుకోగలరు.

I	am		do
he/she/it	is	(not) going to	drink
we/you/they	are		watch
am	I		buy
is	he/she/it	going to	eat
are	we/you/they		wear



II. నేను ఏదొకటి చేస్తాను. అనే వాక్యాలలో ఏం చేస్తానో నిర్ణయించుకోవడం భూతకాలానికి సంబంధించి క్రియా రూపం ఉంటుంది. ఆ తర్వాత వాక్యం భవిష్యత్ కాలంలో అర్థవంతంగా ముగుస్తుంది. ఇక్కడ వాక్యాలను బాగా పరిశీలించండి.

- ❖ నేను రేపు కొన్ని పుస్తకాలను కొనడానికి వెళ్ళాలి.

I ' am going to buy some books tomorrow.

- ❖ ప్రమీల తన కారును అమ్మడానికి వెళ్ళింది.

Pramila is going to sell her car.

- ❖ నేను ఇవాళ ఉదయం అల్పాహారం చేయడానికి వెళ్ళలేదు. నాకు ఆకలిగా లేదు.


What are you going to have breakfast this morning. I am not hungry.

- ❖ ఇవాళ రాత్రి ఏదైనా పార్టీకి వెళ్ళడానికి సిద్ధమయ్యాడా?

What are you going to wear to the party tonight?

- ❖ నీ చేతులు మురికిగా వున్నాయ్, అవును, నాకు తెలుసు. నేను శుభ్రం చేసుకోవడానికి వెళుతున్నాను.

Your hand are dirty. Yes, I know. I'm going to wash them.



- ❖ మీరు మీ పార్టీకి రవిని ఆహ్వానించడానికి వెళుతున్నారా?

Are you going to invite Ravi to your party.

మర్నాడు నిర్ణయించబడిన-వర్తమానంలో జరుగుతుండే వాక్యాలలో కూడా I am doing అర్థాన్నిచ్చే క్రియారూపం ఉపయోగించబడుతుంది.

- ❖ నేను రేపు సరోజితో టెన్నిస్ ఆడతాను.

I am playing tennis with saroja tomorrow.

III. ఇక్కడ is going కు సంబంధించి కొన్ని వాక్యాలు చూడండి.

- ❖ ఆకాశాన్ని చూడు ! వర్షం వచ్చేలా ఉంది.

Look at the sky. It's going to rain.

- ❖ హా ! రాధా ! ఇప్పుడు 10 గం||లయింది నేనింకా సిద్ధం కాలేదు. నేను ఆలశ్యంగా వెళతాను.

Oh! Radha! It's 10 O'clock and I'am not ready. I am going to be late.





అభ్యాసము EXERCISES

I. ఈ క్రింది వాక్యాలను going to + verb తో అర్థవంతంగా పూర్తిచేయండి.

cat, do, give, lie down, stay walk, wash, watch, wear

1. My hand are dirty, I am going to wash them.
2. What to the party to night.
3. I don't want to go home by bus. I
4. Raja is going to chennai next week. we her a present.
5. I'm hungry, I this sand with.
6. It's kamala's birthday. Next week. We her a present.
7. Radha says she's feeling very tired. She for an hour.
8. There's a good film on TV this evening you it ?
9. What Geetha when she leaves school?

II. ఈ క్రింద ఇచ్చిన బొమ్మల ఆధారంగా వారు ఏం చేస్తున్నారో వ్రాయండి.

<p>1.  I'm going to watch TV</p>	<p>2.  I</p>
<p>3.  We</p>	<p>4.  I</p>

III. What are you going to do today or tomorrow ? వాక్యాలు వ్రాయండి.

1. I'm
2.
3.

23. Will / shall

ఉపయోగించడం

Will అనేది ఒక క్రమబద్ధకాని క్రియ. ఇది ఒక నిశ్చయాన్ని తెలియచేస్తుంది. వాక్యాలలో Will సమాపక క్రియగా ఉపయోగపడుతుంది. 'I' we అనే పదాలతో Willను ఉపయోగించినప్పుడే సరైన అర్థాలు వస్తాయి.

I. Will తో కొన్ని వాక్యాలు చూడండి.

- ❖ రాధిక ప్రతిరోజు పనికి వెళుతుంది. ఆమె అక్కడ ఎప్పుడూ 8-30 నుండి 4-30 వరకు ఉంటుంది.
- ❖ ఇప్పుడు 11 గంటలు. రాధిక పనిలో ఉంటుంది..
It is 11 O' clock noon. Radhika is at work.
- ❖ నిన్న 11 గంటలప్పుడు కూడా ఆమె పనిలో ఉంది
At 11 O' clock yesterday, she was at work.
- ❖ రేపు 11 గంటలకు కూడా ఆమె తప్పకుండా పనిలో ఉంటుంది.
At 11 O' clock tomorrow, she will be at work.



Will + Infinitive (అసమాపక క్రియ)తో Will be / will win / will come

మొదలైన వాటిని ఈ పట్టిక ద్వారా సులువుగా తెలుసుకోగలరు.

I/we / you / they he/ she / it	will ('ll) willnot(won't)	be will eat come	will	I/we/you/they he / she / it	be? will? eat ? come?
-----------------------------------	------------------------------	---------------------------	------	--------------------------------	--------------------------------

'll = will; I'll (I will) / you 'll / sha'll మొదలైనవి

won't = will not; I won't (I will not(/ you won't / she won't మొదలైనవి.

II. భవిష్యత్ future లో రేపు tomorrow వచ్చేవారం next వీక్ మొదలైన వాక్యాలను ఉపయోగించడాన్ని శ్రద్ధగా గమనించండి.

❖ లత ప్రయాణాలు ఎక్కువగా చేస్తుంది. ఆమె హైదరాబాద్ లో ఉంది. రేపు ఆమె తప్పకుండా చెన్నైలో ఉంటుంది. వచ్చేవారం తప్పనిసరిగా బెంగుళూరులో వుంటుంది.

Latha travels a lot. tomorrow Today she is in Hyderabad.

Next week, she'll be in Bangalore.

❖ నువ్ ఇవాళ సాయంత్రం నాకు ఫోన్ చెయ్. నేను తప్పకుండా ఇంటి దగ్గర ఉంటాను.

You can phone me this evening. I'll be at home.

❖ గార్డెన్ లో నిలవవున్న రొట్టెను పారేయ్? పక్షులు తప్పకుండా తింటాయి.

Leave the old bread in the garden. The birds will eat it.

❖ మేము తప్పకుండా ఇవాళ సాయంత్రం బయటికి వెళతాము.

We'll probably go out this evening.

❖ నువ్ ఈ సాయంత్రం తప్పకుండా ఇంటి దగ్గర వుంటావా?

Will you be at home this evening?

❖ నేను రేపు వుండను. (నేను తప్పకుండా రేపు ఇక్కడ వుండను)

I won't be here tomorrow. (I will not be here)

❖ నువ్ పడుకునే ముందు కాఫీ త్రాగకు, నువ్వసలు నిద్రపోలేవు

Don't drink coffee before you go to bed. You won't sleep,

❖ వనజ తప్పకుండా పరీక్షల్లో ఉత్తీర్ణత చెందుతుందని నేను భావించడం లేదు.

I don't think Vanaja will pass the exam

❖ ఈ మధ్యాహ్నం తప్పకుండా వర్షం పడుతుందని నేను భావించడం లేదు.

I don't think it will rain this afternoon.



- ❖ ఈ పరీక్ష తప్పకుండా చాలా కఠినంగా ఉంటుందని నువ్ భావిస్తున్నావా?
Do you think the exam will be difficult

III. భవిష్యత్ అనుకున్న ప్రణాళికలను గానీ, నిర్ణయాలను గానీ చెప్పే వాక్యాలలో Will ను ఉపయోగించకూడదు. అందుకు కొన్ని ఉదాహరణ వాక్యాలు చూడండి.

- ❖ ఆదివారం మేము సినిమాకు వెళతాం.
We're going to the picture on sunday (ఇక్కడ we will go అనకూడదు)
- ❖ నువ్ పరీక్ష రాయడానికి వెళుతున్నావా?
Are you going to do the exam ? (ఇక్కడ 'will you do' వాడకూడదు)

IV. Shall అనేది కూడా నిశ్చయాన్ని తెలియచేస్తుంది. దీన్ని సాధారణంగా you/he/ she/they లతో ఉపయోగించకూడదు. will ఉపయోగించాలి.

I shall = I will మరియు we shall = we will

- ❖ రాజు తప్పకుండా ఆలశ్యమయ్యాడు
Raju will be late
(ఇక్కడ 'Raju shall be' ఉపయోగించకూడదు)



అభ్యాసము EXERCISES

I. ఇక్కడ వాక్యాలలో ఖాళీలను she was/ she is (or) she'll be లను ఉపయోగించి అర్థవంతంగా పూరించండి.

1. Yesterday She was in Hyderabad.
2. Tomorrow in Chennai.
3. Last week in Banglore.
4. Next week in Mumbai.
5. At the end of her trip very tired.



II. ఈ క్రింద ఆధారాలను బట్టి వాక్యం మొదట్లో 'I think' or 'I don't think' లను ఉపయోగించి వాక్యాలను వ్రాయండి.

1. (Geeta will pass the exam) I think geeta pass the exam
2. (We'll using the game) I
3. (I won't be here tomorrow)
4. (Radha will like her present)
5. (You won't enjoy the picture)

24. Should ఉపయోగించడం

భూతకాలములోని వాక్యాలలో should ఉపయోగం ఉంటుంది. shall యొక్క భూతకాల క్రియారూపం should గా ప్రతివారూ గుర్తుంచుకోవాలి.

I. ❖ నువ్ టీ.వి. అతిగా చూడొద్దు.

You should don't watch TV, so much.

Should + infinitive (should do / should watch)



I / we / you / they he / she / it	should shouldn't	do stop go watch
--------------------------------------	---------------------	---------------------------

II. **Should + infinitive** ఉపయోగించే వాక్యాలను ఇక్కడ గమనించండి.

❖ రవి పడుకోవడానికి త్వరగా వెళ్ళాలి. అతను ఎప్పుడూ అలసిపోయి ఆలశ్యంగా పడుకోవడానికి వెళతాడు.

Ravi should go to bed earlier. He goes to bed very late and he's always tired.

❖ అది చాలా మంచి సినిమా. నువ్ తప్పకుండా వెళ్ళి అది చూడాలి.

It's a good film. you should go and see it.

❖ నువు టెన్నిస్ ఆడుతున్నప్పుడు నువ్ తప్పకుండా బాల్ను గమనించాలి.

When you play tennis, you should always watch the ball.

should not = shouldn't తో ఈ వాక్యాలు చూడండి

❖ నువ్ ఎప్పుడూ టీవి చూస్తూ ఉంటావ్. నువ్ అంతగా టీవి చూడకూడదు.

You watch TV all the time. You shouldn't watch TV so much.

❖ రాజు ఎప్పుడూ పడుకోవడానికి ఆలశ్యంగా వెళ్ళడు.

Raju should not go to bed so late.

III. కొన్ని సందర్భాలలో **think** తో **should** ఉపయోగించడం జరుగుతుంది.

I think, should తో ఈ వాక్యాలు చూడండి.

❖ రాజేష్ తప్పకుండా కొన్ని కొత్తబట్టలు కొంటాడని నేను భావిస్తున్నాను.

I think Rajesh should buy some new clothes.

❖ ఇప్పటికే ఆలశ్యం అయిపోయింది. ఇప్పటికైనా తప్పక ఇంటికి వెళ్ళాలని భావిస్తున్నాను.

It's late. I think I should to home now.

- ❖ ఈ కోటును నేనే కొన్నానా? అవును తప్పకుండా నువ్వే కొన్నావని భావిస్తున్నాను.

Shall I buy this coat ? Yes, I think you should.

I don't think should తో ఈ వాక్యాలు చూడండి :

- ❖ నువ్వు బాగా కష్టపడి పనిచేస్తావని నేను భావించడం లేదు

I don't think you should work so hard.

- ❖ మనం ఇంత త్వరగా అక్కడకు వెళతామని నేను భావించడం లేదు. చాలా త్వరగా వెళతాం

I don't think we should go yet. It's too early

Do you think should తో ఈ వాక్యాలు చూడండి :

- ❖ నేనే ఈ టోపీని కొన్నానని నువ్వు తప్పకుండా భావిస్తున్నావా?

Do you think, I should buy this hat?

- ❖ మేము ఏ సమయంలో తప్పకుండా ఇల్లు చేరతామో నువ్వు ఆలోచించగలవా?

What time to you think we should go home?

IV. Must అనేది ఇంకా నొక్కి చెప్పబడే should కన్నా గట్టిపదం

- ❖ ఇది మంచి సినిమా. దాన్ని తప్పకుండా వెళ్ళి చూడాలి.

It's good film. you should and see it.

- ❖ ఇది అద్భుతమైన సినిమా. నువ్వు ఖచ్చితంగా వెళ్ళి చూడాలి.

It's ventastic film. You must go and see it.



అభ్యాసము EXERCISES

I. ఇక్కడ వాక్యాలలో ఖాళీలను **you should +** క్రిందన ఇచ్చిన ఒక క్రియతో పూరించండి.

clean, go, take, visit, watch, wear

1. When you play tennis you should watch the ball
2. It's late and you're very tired to bed.
3. your teeth twice a day.
4. If you have time the science museum
5. When you're driving a seat belt.
6. It's too far to walk from here to the station a taxi

II. ఈ క్రింది వాక్యాలలో ఖాళీలలో **Do you think, I should.....**ను ఉపయోగించండి.

1. You are in a shop. You are trying on a ticket (but?)
you ask your friend *Do you think I should buy this ticket*
2. You can't drive (learn?)
you ask your friend : Do you think
3. You don't like your job. (get another job?)
you ask your friend
4. You are going to have a party (invite ravi?)
you ask your friend



III. **What do you think తో should** ను ఉపయోగించి సరైన అర్థాలు వచ్చేలా వాక్యాలు వ్రాయండి.

1. I think *everybody should learn another language*
2. I think every body
3. I think
4. I don't think
5. I think I should

25. I have to ఉపయోగించడం

I have to తర్వాత ఏదొకటి చేయాలి. అది తన మటుకు అవసరమైనది. అనే సందర్భ వాక్యాలలో ఇది తప్పకుండా ఉపయోగించడం జరుగుతుంది.

I. ఇది నా మందు. నేను దీన్ని తప్పకుండా ఇంకో మూడుసార్లు తీసుకోవాలి.

This is my medicine. I have to take it four times a day.

I / we / you / they	have	to do
he / she / it	has	to work
		to go
		to wear



❖ నేను రేపు పనికి వెళ్ళడానికి ఆలశ్యమవుతాను. నేను తప్పకుండా డాక్టరు దగ్గరకు వెళ్ళాలి.

I'll be late for work tomorrow. I have to go to the doctor.

❖ లత 8 గం||లకు పని ప్రారంభిస్తుంది. అంటే ఆమె 7 గం||లకు లేవాలి.

Latha starts work at 8 0' clock. So she has to get up at 7 0' clock.

- ❖ నువ్ డ్రైవింగ్ లైసెన్స్ తీసుకోవడానికి వెళ్ళే ముందు తప్పనిసరిగా పరీక్షలు పాసవ్వాలి.

You have to pass a test before you can get a driving licence.

II. ఇక్కడ జరిగిన కాలం **past** లో **Yesterday / lastweek** మొదలైన సందర్భాలలో **had to** ఉపయోగించే వాక్యాలు చూడండి.

- ❖ నేను నిన్న పనికి వెళ్ళడానికి ఆలశ్యమయ్యాను. నేను తప్పనిసరై డాక్టర్ దగ్గరకు వెళ్ళాను.

I was late for work yesterday. I had to go to the doctor.

- ❖ గత రాత్రి మేము ఇంటికి నడిచి వెళ్ళాము. అక్కడ బస్సులు లేవు.

We had to walk last night. There were no buses.

III. జరుగుతున్న కాలంలో ప్రశ్నావాక్యాలలో, నెగిటివ్ వాక్యాలతో **do, does** లు జరిగిన కాలంలో **did** ఉపయోగించాలి. అలాంటి వాక్యాలను గ్రహించండి.

జరుగుతున్న కాలం Present

do	I / we / you / they	have to ...?
does	he / she / it	

జరిగిన కాలం Past

did	I/we/you/they he/she/it	have to...?	I/we/you/they he/she/it	does have to...?
-----	----------------------------	-------------	----------------------------	------------------

- ❖ నువ్ రేపు సరిగ్గా ఏ సమయంలో డాక్టరు దగ్గరకు వెళతావ్?

What time do you have to go to the doctor tomorrow?

- ❖ లత ఆదివారాలు కూడా పనిచేయడానికి వెళుతుందా?

Does Latha have to work on Sundays?

- ❖ మీరు అంత తొందరగా పార్టీ నుండి ఎందుకు వచ్చేశారు?

Why did they have to the party early ?

ఈ పనులు తప్పకుండా చెయ్యాలనే అవసరం లేని సందర్భాలలో I don't have to ఉపయోగించడం జరుగుతుంది. అటువంటి వాక్యాలు చూడండి :

- ❖ నేను రేపు పనిచేయాల్సిన అవసరం లేదు, కాబట్టి నేను తొందరగా లేగవల్సిన పనిలేదు.

I'am not working tomorrow, so, I don't have to get up early.,

❖ రాజు కష్టపడి పనిచేయాల్సిన అవసరం లేదు.

Why did they have to the party early ?

❖ మేము ఆ బస్ గురించి ఎక్కువసేపు ఎదురుచూడాల్సిన అవసరం లేదు.

We don't have to wait very long for the bus.

IV. ఒక పని చేయడం అవసరమా - కాదా అనుకుని, 'అవసరం' అని నిర్ణయించుకునే సందర్భాలలో **have** కి బదులు **must** ఉపయోగించవచ్చు.

❖ ఇది అద్భుతమైన చిత్రం. నువ్వు తప్పక దీన్ని చూడాలి.

It's a ventastic film. you must see it.

సొంత నిర్ణయాలు తీసుకునే సందర్భాలలోని వాక్యాలలో **have** ఉపయోగించాలి తప్పితే **must** ఉపయోగించకూడదు.

❖ రాణి ఈ మధ్యాహ్నం పనికి వెళ్ళదల్చుకోలేదు. ఆమె డాక్టరు దగ్గరకు వెళ్ళాలి.

Rani won't be at work afternoon. She has to go the doctor.

(ఇక్కడ **must** ఉపయోగించకూడదు)

అభ్యాసము EXERCISES

I. ఈ క్రింది ఇచ్చిన క్రియలు **Verbs** ను **have to** లేదా **has to** తో కలిపి వాక్యాలలో ఖాళీలను పూరించండి.

do, read, speak, travel, wear

1. My eyes are not very good. *I have to wear glasses*

2. At the end of the course all the students a test.

3. Kamala is studing literature, she a lot of books.

4. We did an exam yesterday. We six questions out often.

II. ఈ వాక్యాలను **don't / doesn't / didn't have to** లతో పూరించండి :

1. We are you going out ? *you don't have to go out*

2. Why is Latha waiting ? She

3. Why did you get up early ? you

4. Why is Prakash working so hard ? He



III. ఈ క్రింది ఆధారాలను బట్టి **have to do** లేదా **had to do** లతో వాక్యాలు వ్రాయండి.

1. (everyday) *I have to travel five miles everyday.*
2. (tomorrow)
3. (yesterday)

26. would you like ? I ' d like

ఉపయోగించడం

నువ్ ఇష్టపడతావా? **would you like** ? అనే సందర్భాలు చాలా ఎక్కువగా మన నిత్య జీవితంలో ఎదురవుతూ వుంటాయి. 'నువ్ ఇష్టపడతావా?' అంటే 'నీకు కావాలా?' అని వెంటనే అడిగే సందర్భాలు కూడా సమానంగా ఉంటాయి.

I. would you like ? అనే సందర్భాలు ఎక్కువగా మనం ఇవ్వబోయే వస్తువుల గురించి మాట్లాడటం జరుగుతుంది.

- ❖ మీరు కొంచెం కాఫీ తీసుకుంటారా ?
would you like some coffee ?
వద్దు, కృతజ్ఞతలు
No, thanks.



- ❖ మీకు చాక్లెట్ అంటే ఇష్టమేనా ?
would you like a chocolate ?
అవును, ఇవ్వండి
yes, please

అతిథులతో మాట్లాడే సందర్భాలలో **would you like to** ఉపయోగించాలి.

- ❖ మీకు నడిచి వెళ్ళడం ఇష్టమేనా ?
would you like to go for a walk ?
- ❖ ఈ సాయంత్రం ఏమి చేయడం మీకు ఇష్టం ?
What would you like to do this evening ?

II. I would like ? I ' d like. ఇది నాకు కావాలి అనే సందర్భాలలో ఉపయోగించడం జరుగుతుంది.

- ❖ నాకు ఇక్కడ కొన్ని హోటల్స్ గురించి సమాచారం కావాలి. దయచేసి చెప్పండి.
I'd like some information about hotels, Please.

- ❖ ఈ సాయంత్రం టి.విలో నాకు సినిమా చూడాలని ఉంది.

I'd like to see the film on television this evening.

III. ఇక్కడ would you like ? మరియు do you like తో కొన్ని వాక్యాలు చూడండి.

- ❖ మీరు కొంచెం టీ ఇష్టపడతారా ? మీకు కొంచెం టీ కావాలా ?

Would you like some tea. do you want some tea ?

- ❖ ఇవాళ రాత్రికి సినిమాకు వెళ్ళడానికి నువ్వు ఇష్టపడతావా?

Would you like to go the cinema to night

అవును, నేను ఇష్టపడుతున్నాను

Yes, I'd love to.

- ❖ నాకు నారింజ అంటే ఇష్టం

I'd like an orange, please.

- ❖ వచ్చే వారాంతంలో మీరేం చేయడానికి ఇష్టపడుతున్నారు?

What would you like to do next weekend ?

IV. Do you like?, I like తో కొన్ని వాక్యాలు చూడండి.

- ❖ నువ్ టీ అంటే ఇష్టపడతావా ? నువ్ టీ బాగుంటుందనుకుంటున్నావ్ కదూ ?

Do you like tea ? Do you think tea is nice ?

- ❖ నువ్ సినిమాకెళ్ళితే బాగుంటుందనుకుంటున్నావా?

Do you like going to the cinema ?

- ❖ అవును, నేను ఎక్కువగా సినిమాలు చూస్తాను.


Yes, I go to the cinema a lot.

- ❖ నాకు నారింజలంటే ఇష్టం

I like oranges.





- ❖ ఈ వారాంతంలో నీకు ఏమి చేయడమంటే ఇష్టం ?

What do you like to do at weekend ?



అభ్యాసము EXERCISES

I. ఈ క్రింద ఇచ్చిన బొమ్మల ఆధారంగా వారు ఏం చేస్తున్నారో వ్రాయండి.

<p>1.  <i>would you like a chocolate</i></p>	<p>2. </p> <p>.....</p>
<p>3. </p> <p>.....</p>	<p>4. </p> <p>.....</p>

II. ఆమె పేరు సునీత. ఆమె ఏం చేస్తుందో **would you like to** ఉపయోగించండి.

- You want to go to the cinema to night. Perhaps sunitha will go with you ?
Yes say *would you like to go the cinema to night?*
- You want to play tennis tomorrow. Perhaps sunitha will pay too.
You say
- You've got some holiday photographs. Sunitha hasn't seen them yet.
You say
- You have an extra ticket for a concern next week. Perhaps sunitha will go.
You say
- It's raining and sunitha is going out. She hasn't got an umbrella but you have one. You say

27. there is, there are

ఉపయోగించడం

ఇంగ్లీష్ లో there అనేది - అక్కడ అనే సందర్భాన్ని తెలుపుతుంది. ఇలాంటి వాక్యాలలో
లు is / are అప్పటి కాలాన్ని, పరిస్థితులను తెలియచేస్తాయి.

- I. ❖ అక్కడ ఇంటి కప్పు పైన ఒక మనిషి ఉన్నాడు.

There's a man on the roof.

- ❖ అక్కడ నుండి 10-30కి ఒక రైలు ఉంది.

There's a train at 10-30.

- ❖ ఒక వారానికి ఏడు రోజులు.

There are seven days in a week.

II. ఏకవచనం **singular** లో **there is** ఉపయోగించడం జరుగుతుంది. ఇందులో సందర్భాలను బట్టి క్రింది పట్టిక చూడండి. సులువుగా గ్రహించగలరు. అలాగే బహువచనం **Plural** కూడా తెలుసుకోగలరు.

singular
There is (there's)
is there ?
there is not (there isn't or there's not)

plural
There are
are there?
there are not
there aren't ?

- ❖ ఒక తోటలో అక్కడ చాలా పెద్దచెట్టు ఉంది.

There is a big tree in the garden.

- ❖ ఇవాళ రాత్రికి టీవీలో మంచి సినిమావుంది

There's a good film on T.V. to night.

- ❖ నీ దగ్గర డబ్బు ఏమైనా ఉందా?

Have you got any money ?

- ❖ అవును, నా బ్యాగ్‌లో కొంత ఉంది.

Yes, there's some in my bag

- ❖ మిమ్మల్ని ఇబ్బంది పెడుతున్నాను, దగ్గర్లో ఏదైనా హోటల్ వుందా?

Excuse me, is there a hotel near here ?

- ❖ అవును, దగ్గరలోనే వుందా ?

Yes, there is / No, there isn't.

- ❖ సుప్ మార్కెట్‌కి వెళ్ళొద్దు. అక్కడ చేపలేమీ లేవు

We can't go to market, there isn't any fish.

- ❖ అక్కడ తోటలో కొన్ని పెద్ద చెట్లు వుండాలి.

There are some big trees in the garden.

- ❖ అక్కడ ఆ రోడ్ మీద చాలా ప్రమాదాలు జరిగాయి.

There are a lot of accidents on this road.

- ❖ ఇవాళ నాకు ఎక్కడనుండైనా, ఏమైనా ఉత్తరాలు వచ్చాయా ?

Are there any letters for me today ?

- ❖ అవును వచ్చాయి / లేదు. రాలేదు. ?

Yes, there are / No, there aren't

- ❖ ఈ రెస్టారెంట్ చాలా ప్రశాంతంగా ఉంటుంది. అక్కడ ఎక్కువ జనం ఉండరు.

This restaurant is very quit. There aren't many people here.

III. ఇక్కడ **there is** మరియు **it is** గురించి బాగా గ్రహించండి.

- ❖ అక్కడ ఒక పుస్తకం టేబుల్ మీద ఉంది.

There is a book on the table.

- ❖ నేనీ పుస్తకాన్ని చాలా ఇష్టపడతాను. ఆసక్తిగా ఉంటుంది.

I like this book, It is interesting.

ఈ వాక్యాలను సరిపోల్చి చూడండి.

- ❖ ఏమిటి ఆ శబ్దం ?

What's that noise ? It's a train. (it = that noise)

ఆ రైలు 10-30కి రావాలి. ఇది ఎక్స్ప్రెస్.

There's a train at 10-30. It's a fast train.

- ❖ ఆ పప్పులో ఉప్పు చాలా ఎక్కువగా ఉంది.

There's a lot of salt in this dall curry.

నేను ఈ పప్పును ఇష్టపడలేదు.

ఇది చాలా ఉప్పుగా ఉంది.

I don't like this dall curry, It's too salty.



అభ్యాసము EXERCISES

I. మీకు తెలిసిన ఒక పట్టణమును దృష్టిలో వుంచుకుని **there is / are / isn't** అను ఉపయోగిస్తూ వాక్యాలను వ్రాయండి.

1. a castel ?	No
2. any Restaurants ?	Yes (alot)
3. a hospital ?	Yes
4. a swimming pool ?	No
5. any cinemas ?	Yes (two)
6. a university ?	No
7. any big hotels ?	No

1. *There is a castle*
2.
3.
4.
5.
6.
7.

II. ఈ క్రింది పట్టికలలో ఇచ్చిన పదాలు ఆధారంగా **there are** ను ఉపయోగించి అర్థవంతమైన వాక్యాలను వ్రాయండి.

seven	twenty six
nine	thirty
fifteen	fifty

letters	days
players	days
planets	states

september	the solar system
the U.S.A	a week
a rugby team	the english alphabet

1. There are seven days a week.
2.
3.
4.
5.
6.
7.



జవాబులు :

1. am / is / are

- I. 1. she is
2. they're
3. it's not / it isn't
4. that's
5. I'm not
6. you're not / you aren't

- II. 1. is
2. 'm / am
3. are
4. 's / is
5. is / are
6. 'm / am, is

- III. 1. are
2. is
3. aren't / are not
4. are

- IV. 1. name is Roja
2. am 20
3. 'am not married
4. favorite colour is white
5. 'am interested in sports
6. 'm a student

- V. 1. 'm / am
2. 'm not / am not
3. it's / it is
4. are

5. is
6. aren't / are not
7. 'm / I am
8. 'm / I are

2. ప్రశ్నావాక్యాలలో am / is / are

- I. 1. E
2. C
3. A
4. B
5. F
6. D

- II. 1. Is your mother at home ?
2. are your parents well ?
3. To your job interesting ?
4. Are the shops open today?
5. Are your children at school ?
6. Why are your late

- III. 1. How are
2. Where is
3. How old are
4. What is
5. What colour are

- IV. 1. No, I am not
2. Yes, it is
3. Yes, I am
4. Yes, it is

3. I am doing

- I. 1. she is eating
2. 's waiting
3. 're playing
4. He's lying
5. They're having
6. She's sitting

- II. 1. I'm working
2. 's cooking
3. 're standing
4. is swimming
5. 're staying
6. 's having
7. 're building
8. 'm going

- III. 1. I'm not was having my hair
2. It's snowing (or) It is n't snowing
3. I'am sitting on a chair
4. I'am eating
5. It's raining
6. I'm learning English
7. I'm wearing shoes
8. The sun is shining

4. Are you doing

- I. 1. Are you watching it ?
2. Are you going now ?
3. Is it raining ?
4. Are you enjoying the film ?

5. Is that clock working
6. Are you writing a letter ?

- II. 1. Is kumar working today ?
2. What are the children doing ?
3. Are you listening to me ?
4. Where are you friends going?
5. Are your parents watching TV
6. What is kamala cooking ?
7. Why are you looking at me ?
8. Is the Gas coming ?

5. I do / work / like

- | | |
|----------------|----------------|
| I. 1. Reads | 2. Thinks |
| 3. Flies | 4. Dances |
| 5. has | 6. Finishes |
| II. 1. Speakes | 2. Opene |
| 3. Closes | 4. Teaches |
| 5. Meet | 6. Washes |
| 7. Costs | 8. Like, Likes |

- III. 1. Kamala always arrives early
2. I often play foot ball
3. Swapna usually works hard.
4. We always have dinner at 8.00

6. I don't

- I. 1. I don't play the harmony
verywell
2. Raghu doesn't play the piano
verywell

3. They don't know my phone number
 4. we don't work very hard.
 5. He doesn't have a bath every day
7. What do you do in the evenings
 8. Where does your sister work?
 9. Do you often go to the cinema
 10. What does this word mean ?

- II. 1. I don't watch TV very often
 2. I never
 3. I often
 4. I don't
 5. I don't / hard often

- III. 1. No, I don't
 2. Yes, I do
 3. Yes, I do
 4. Yes, It does
 5. Yes I do

- III. 1. I don't read it
 2. doesn't use
 3. don't go
 4. doesn't wear
 5. doesn't cost
 6. don't see

8. I am doing and I

- I. 1. Do
 2. don't
 3. are
 4. does
 5. is
 6. don't
 7. does
 8. doesn't

7. Do you ... ?

- I. 1. Do you like chocolate ?
 2. Do you play tennis ?
 3. Do your friends live near here?
 4. Does your brother speak English ?
 5. Does rajesh work hard ?
- II. 1. When do your parents live ?
 2. Do you always getup early ?
 3. How often do you watch TV?
 4. What do you want for dinner ?

- II. 1. do you speak
 2. he's having
 3. is singing
 4. he wants
 5. do you read
 6. you're siting
 7. I don't under stand
 8. does your father

9. got

- I. 1. we've got

2. he's got
 3. they've got
 4. she has't got
 5. It's got
 6. I haven't got
- II. 1. have you got an ink bottle ?
2. have you got a passport ?
 3. has your brother got a car ?
 4. has prakash got many friends ?
 5. have you got any brother or sisters ?
 6. how much money have we got ?
- III. 1. has'nt got
2. 've got
 3. 's got
 4. haven't got
 5. 'v got
 6. haven't got
 7. hasn't got

10. Was / Were

- I. 1. was , is
2. is, was
 3. am
 4. was
 5. were
 6. are

7. was
8. was

- II. 1. was, wasn't
2. wasn't was
 3. was, were
 4. were, was, wasn't
 5. were
 6. weren't were

11. Worked / Got / Went

- I. 1. cleaned
2. opened
 3. started, finished
 4. wanted
 5. happened
 6. rained
 7. enjoyed, stayed
 8. died
- II. 1. got
2. saw
 3. played
 4. paid
 5. visited
 6. bought
 7. went
 8. thought
 9. copied
 10. knew
 11. put
 12. spoke

- III. 1. went to work by car
2. bought two news papers
 3. ate an orange

12. I didn't ... did you ... ?

- I. 1. didn't see
2. didn't work
3. don't go
4. didn't have
5. didn't do
- II. 1. did you stay
2. did you arrive
3. did you win
4. did you go
5. did it cost
6. did you go to bed late
7. did you have a nice time
8. did it happen / did that happen
- III. 1. I watched TV (or) I didn't watch TV
2. I ate meat (or) I didn't eat meat

13. I was doing

- I. 1. Kamala was at home she was watching TV
2. Raju and Ravi were at / in the cinema. they were watching a film.
3. Pratap was in his car. He was driving
4. Rajaram was at the station. He was waiting for a train.

5. Mr. and Mrs. Rao were in the park. They were walking.

- II. 1. Where were you liking
2. what were you doing
3. was it raining
4. why was ravi driving so fast
5. was raju wearing a suit
- III. 1. he wasn't wearing a shirt
2. he was carrying a bag
3. he wasn't going to the dentist
4. he was eating an Ice - cream
5. he wasn't carrying an umbrella
6. he wasn't going home
7. he was wearing a hat
8. he wasn't riding a cycle

14. I was doing & I did

- I. 1. broke, happened, was painting, fell
2. arrived, got, were waiting
3. was walking , met, was going, was carrying, stopped
- II. 1. were you doing, rang
2. was studying
3. did the post arrive, came, was having
4. didn't go
5. were you drinking, stopped, wasn't driving

15. I have done

- I. 1. 've finished
 2. 've bought ' have bought
 3. 's gone / has gone
 4. have you seen
 5. has broken
 6. has taken
 7. has she gone
 8. 've for gotten / have for gotten
 9. 's invited / has invited
 10. have you decided

- II. 1. he was cleaned his shoes
 2. she has closed the door
 3. it has stopped raining

16. Have you ever ...?

- I. 1. have you ever been to pure ?
 2. have you ever played foot ball?
 3. have you ever feel to mumbai?
 4. have you ever lost your pass port?
 5. have you ever flown in a heli copter ?
 6. have you ever eaten chinese food ?
 7. have you ever been to chennai?
 8. have you ever broken your leg?

- II. 1. she has had

2. she has done a lot of interest ing things
 3. she has travelled all over the India
 4. she has been married three times
 5. she has written ten books
 6. she has met a lot of interest ing people.

- III. 1. gone 2. gone
 3. been 4. gone
 5. feel 6. gone

17. I have done, I did

- I. 1. yes, I saw here I hour ago
 2. started (it) last week
 3. they arrived at 6'0 clock
 4. she went (away) on Friday
 5. I wore them yesterday
- II. 1. have you ever been
 2. did you have was
 3. have you seen
 4. haven't seen

18. Be / Have / Do

- I. 1. do 2. are
 3. are 4. does
 5. do 6. is
 7. do 8. is

9. does 10. are

- II. 1. doesn't 2. don't
3. 'm / am not 4. is n't
5. din't 6. doesn't

- III. 1. were 2. did
3. were 4. was

19. Regular and Irregular verbs

- I. 1. made 2. cut
3. got 4. brought
5. paid 6. enjoyed
7. bought 8. sat
9. left

- II. 1. broke, broken
2. began, begin
3. ate, eaten
4. drank, drunk
5. drove, driven
6. ran, run
7. spoke, spoken
8. wrote, written
9. came, come

20. I used to ...

- I. 1. yes, I go swimming every day
and I play volley ball
2. yes, most evenings
3. yes, the guitar

4. yes, I read a lot
5. yes, I go away two or three
times a year

- II. 1. she used to go swimming ev
ery day
2. she used to play volley ball
3. she used to go our most eve
nings
4. she used to play the guitar
5. she used to read a lot
6. she used to go very two are
three times a year

- III. 1. used to play
2. I play
3. used to have
4. used to be
5. go
6. used to
7. watches
8. used to live
9. get
10. did you use to play

21. what are you doing tomorrow ?

- I. 1. are you going
2. we're going, it starts
3. he's getting
4. I'm not going
5. are going

6. are you getting
7. leaves
8. are you doing

5. she is

22. I'am going to ...

- I. 1. I am going to wash
2. are you going to wear
3. 'm / am going to walk
4. s' / am going to stay
5. I/' am going to eat
6. 're/are going to give
7. 's/is going to tiedown
8. are you going to watch
9. is, going to do

- II. 1. I am going to watch TV
2. I am going to buy a news paper
3. we're going to play foot ball
4. I'm going to have a bath

- III. 1. I'm going to phone rajesh this evening
2. I'm going to get up early tomorrow
3. I'm going to buy some nice clothes tomorrow

23. Will / shall

- I. 1. she was 2. she'll be
3. she is 4. she'll be

- II. 1. I think geetha will pass the exam
2. I think we'll win the game
3. I don't think i'll be here tomorrow
4. I think radha will like here parents
5. I don't think you'll enjoy the picture

24. Should

- I. 1. you should watch
 2. you should go
 3. you should clean
 4. you should visit
 5. you should wear
 6. you should take
- II. 1. ... think I should buy this ticket
 2. do you think I should learn (to drive)?
 3. do you think I should get an other job ?
 4. do you think I should invite Ravi (to the party) ?
- III. 1. everybody should learn an other language
 2. I think everybody should have enough food
 3. I think people should drive carefully

4. I don't think the police should carry guns
5. I think should do more exercise.

25. I have to ...

- I.
 1. I have to wear glasses
 2. have to do
 3. have to read
 4. had to answer
- II.
 1. you don't have to go out
 2. doesn't have to wait
 3. didn't have to get up early
 4. don't have to leave now
- III.
 1. I have to travel five miles everyday
 2. I have to write a letter tomorrow
 3. I had to go to the dentist yesterday

26. Would you like ... ? I'd like ...

- I.
 1. would you like a chocolate ?
 2. would you like an apple ?
 3. would you like some coffee ?
 4. would you like to go to a concert next week ?
 5. would you like to borrow my umbrella ?


27. There is, there are ...

- I.
 1. there is a castle
 2. there are a lot of restaurants
 3. there is a hospital
 4. there is n't swimming pool
 5. there are two cinemas
 6. there isn't university
 7. there are not any big hotels
- II.
 1. there are seven days in a week
 2. there are nine planets in the solar system
 3. there are fifteen players in a rugby team
 4. there are twenty six letters in the English alphabet
 5. there are thirty days in september
 6. there are fifty states in the USA
 7. there are twenty nine days in February

మా ఇతర ప్రచురణలు

శ్రీ అక్షరాలా బిజినెస్ ప్రెస్, హైదరాబాద్


'ప్రిపోజిషన్స్'ను సులభంగా ఉపయోగించడమెలా?
How to use Preposition Easily



డా. వి. యల్. ప్రసాద్, M.A., B.Ed.

శ్రీ అక్షరాలా బిజినెస్ ప్రెస్, హైదరాబాద్


'సహాయక క్రియల'ను సులభంగా ఉపయోగించడమెలా?
How to use Auxiliary Verbs Easily



డా. వి. యల్. ప్రసాద్, M.A., B.Ed.

శ్రీ అక్షరాలా బిజినెస్ ప్రెస్, హైదరాబాద్

ఆంగ్లీషులోని తప్పలు - సవరణలు
Common Errors In English



డా. వి. యల్. ప్రసాద్, M.A., B.Ed.

శ్రీ అక్షరాలా బిజినెస్ ప్రెస్, హైదరాబాద్


స్టూడెంట్స్ స్పృకెన్ ఆంగ్లీషు
(మొదటి పాఠ్యపుస్తకానికి అనుగుణ్యంగా వ్రాసినది)
Students Spoken English



డా. వి. యల్. ప్రసాద్, M.A., B.Ed.

Shree Sharmakheewar Center Guidance Series

ESSAYS, PRECIS WRITING & PARAGRAPHS



డా. వి. యల్. ప్రసాద్, M.A., B.Ed.

డా. వి. యల్. ప్రసాద్

లెక్చర్ ఆంగ్లీషు లాంగ్వేజ్
Lecturer English Language



డా. వి. యల్. ప్రసాద్, M.A., B.Ed.

చదవండి ! చదవించండి !!

క్షుణ్ణ ఆరోగ్యం

కుటుంబ ఆరోగ్య సంక్షేమ మాసపత్రిక

ఫోన్ : 0866 - 2434320

శ్రీ షణ్ముఖేశ్వరి ప్రచురణలు

28-3-51, అరంబరహి, విజయవాడ - 2. (తం.ప్ర)

